

H. AYUNTAMIENTO CONSTITUCIONAL DE TECOMAN



Cuenta Pública Mensual

MAYO

H. CONGRESO DEL
ESTADO DE COLIMA
RECIBIDO
26 JUN. 2018
11:25
HORA NOMBRE Y FIRMA

Ejercicio Fiscal 2018

H. AYUNTAMIENTO CONSTITUCIONAL DE TECOMAN



Cuenta Pública Mensual

MAYO

	H. CONGRESO DEL ESTADO DE COLIMA RECIBIDO
	26 JUN. 2018
11:25	
HORA	NOMBRE Y FIRMA

Ejercicio Fiscal 2018

H. AYUNTAMIENTO CONSTITUCIONAL DE TECOMAN



Cuenta Pública Mensual MAYO

12:50
H. AYUNTAMIENTO CONSTITUCIONAL
DE TECOMAN
RECIBIDO
18 JUN. 2013
SINDICO Y REGIDORES

Marisol

H. AYUNTAMIENTO CONSTITUCIONAL
DE TECOMAN, COL.
RECIBIDO
12:23 hrs
18 JUN. 2013
Rafaela
SECRETARIA DEL H. AYUNTAMIENTO

H. AYUNTAMIENTO CONSTITUCIONAL DE TECOMAN

Información Contable

Estado de Situación Financiera

Estado de Actividades

Estado de Variación en la Hacienda Pública

Estado de Cambios en la Situación Financiera

Estado de Flujos de Efectivo

Estado Analítico del Activo

Estado Analítico de la Deuda y otros Pasivos

Cuenta Económica

Notas a los Estados Financieros

MAYO 2018



MUNICIPIO DE TECOMAN, COL.
Sistema Integral de Contabilidad Gubernamental
ESTADO DE SITUACION FINANCIERA
AL 31 DE MAYO DE 2018

Descripción de la Cuenta	Importe
ACTIVO	
ACTIVO CIRCULANTE	
<i>EFFECTIVO Y EQUIVALENTES</i>	
BANCOS/TESORERIA	31,215,986.28
<i>DERECHOS A RECIBIR EFECTIVO O EQUIVALENTES</i>	
INVERSIONES FINANCIERAS DE CORTO PLAZO	1,934,678.15
CUENTAS POR COBRAR A CORTO PLAZO	234,554.84
DEUDORES DIVERSOS POR COBRAR A CORTO PLAZO	21,728,298.85
DEUDORES POR ANTICIPOS DE TESORERIA A CORTO PLAZO	191,747.07
<i>DERECHOS A RECIBIR BIENES O SERVICIOS</i>	
ANTICIPO A PROVEEDORES POR ADQUISICIÓN DE BIENES Y PRESTACIÓN DE SERVICIOS A CORTO PLAZO	-60,000.00
ANTICIPO A CONTRATISTAS POR OBRAS PÚBLICAS A CORTO PLAZO	6,362,310.48
TOTAL ACTIVO CIRCULANTE	61,607,575.67
ACTIVO NO CIRCULANTE	
<i>BIENES INMUEBLES, INFRAESTRUCTURA Y CONSTRUCCIONES EN PROCESO</i>	
TERRENOS	9,676,870.51
EDIFICIOS NO HABITACIONALES	111,416,201.01
CONSTRUCCIONES EN PROCESO EN BIENES DE DOMINIO PÚBLICO	234,751,156.54
CONSTRUCCIONES EN PROCESO EN BIENES PROPIOS	29,668,611.81
<i>BIENES MUEBLES</i>	
MOBILIARIO Y EQUIPO DE ADMINISTRACIÓN	15,804,954.38
MOBILIARIO Y EQUIPO EDUCACIONAL Y RECREATIVO	931,021.03
EQUIPO E INSTRUMENTAL MÉDICO Y DE LABORATORIO	2,891.10
EQUIPO DE TRANSPORTE	59,663,515.40
EQUIPO DE DEFENSA Y SEGURIDAD	8,036,894.88
MAQUINARIA, OTROS EQUIPOS Y HERRAMIENTAS	30,159,215.29
<i>ACTIVOS INTANGIBLES</i>	
SOFTWARE	440,809.99
TOTAL ACTIVO NO CIRCULANTE	500,552,141.94
TOTAL ACTIVO	562,159,717.61
PASIVO	
PASIVO CIRCULANTE	
<i>CUENTAS POR PAGAR A CORTO PLAZO</i>	
SERVICIOS PERSONALES POR PAGAR A CORTO PLAZO	4,044,570.50
PROVEEDORES POR PAGAR A CORTO PLAZO	13,180,422.43
CONTRATISTAS POR OBRAS PÚBLICAS POR PAGAR A CORTO PLAZO	4,602,450.01
TRANSFERENCIAS OTORGADAS POR PAGAR A CORTO PLAZO	1,855,878.63
RETENCIONES Y CONTRIBUCIONES POR PAGAR A CORTO PLAZO	93,293,341.12
DEVOLUCIONES DE LA LEY DE INGRESO POR PAGAR A CORTO PLAZO	-710,127.96
OTRAS CUENTAS POR PAGAR A CORTO PLAZO	12,955,683.08
<i>PORCIÓN A CORTO PLAZO DE LA DEUDA PÚBLICA A LARGO PLAZO</i>	
PORCIÓN A CORTO PLAZO DE LA DEUDA PÚBLICA INTERNA	58,320,719.18
<i>PROVISIONES A CORTO PLAZO</i>	
OTRAS PROVISIONES A CORTO PLAZO	20,265,610.27
TOTAL PASIVO CIRCULANTE	207,808,547.26

"BAJO PROTESTA DE DECIR VERDAD DECLARAMOS QUE LOS ESTADOS FINANCIEROS Y SUS NOTAS, SON RAZONABLEMENTE CORRECTOS Y SON REPOSABILIDAD DEL EMISOR"



MUNICIPIO DE TECOMAN, COL.
 Sistema Integral de Contabilidad Gubernamental
ESTADO DE SITUACION FINANCIERA
 AL 31 DE MAYO DE 2018

Descripción de la Cuenta	Importe
TOTAL PASIVO	207,808,547.26
HACIENDA PUBLICA/ PATRIMONIO	
HACIENDA PUBLICA/ PATRIMONIO CONTRIBUIDO	
APORTACIONES	112,800,105.42
TOTAL HACIENDA PUBLICA/ PATRIMONIO CONTRIBUIDO	112,800,105.42
HACIENDA PUBLICA/ PATRIMONIO GENERADO	
RESULTADO DEL EJERCICIO (AHORRO/DESAHORRO)	65,723,411.92
RESULTADOS DE EJERCICIOS ANTERIORES	175,827,653.01
TOTAL HACIENDA PUBLICA/ PATRIMONIO GENERADO	241,551,064.93
TOTAL HACIENDA PUBLICA/ PATRIMONIO	354,351,170.35
TOTAL PASIVO Y HACIENDA PUBLICA/ PATRIMONIO	562,159,717.61



TESORERA MUNICIPAL

L.C.P. MARTHA ANGELICA VALENZUELA VERDUZCO

PRESIDENTE MUNICIPAL

JOSE GUADALUPE GARCIA NEGRETE



PRESIDENCIA



DIRECTOR DE EGRESOS Y CONTABILIDAD

C.P. JUAN GABRIEL MADRIGAL GOMEZ



MUNICIPIO DE TECOMAN, COL.
Sistema Integral de Contabilidad Gubernamental
ESTADO DE ACTIVIDADES
DEL 1 DE MAYO AL 31 DE MAYO DE 2018

Descripción de la Cuenta	Importe
INGRESOS	
INGRESOS DE GESTIÓN	
<i>IMPUESTOS</i>	
IMPUESTO SOBRE LOS INGRESOS	103,184.00
IMPUESTOS SOBRE EL PATRIMONIO	846,200.07
IMPUESTO SOBRE LA PRODUCCIÓN, EL CONSUMO Y LAS TRANSACCIONES	668,484.35
ACCESORIOS	145,119.01
<i>DERECHOS</i>	
DERECHOS POR EL USO, GOCE, APROVECHAMIENTO O EXPLOTACIÓN DE BIENES DE DOMINIO PÚBLICO	75,555.32
DERECHOS POR PRESTACIÓN DE SERVICIOS	1,408,197.63
ACCESORIOS	15,769.64
OTROS DERECHOS	596,711.90
<i>PRODUCTOS DE TIPO CORRIENTE</i>	
PRODUCTOS DERIVADOS DEL USO Y APROVECHAMIENTO DE BIENES NO SUJETOS A RÉGIMEN DE DOMINIO PÚBLICO	108,120.18
OTROS PRODUCTOS QUE GENERAN INGRESOS CORRIENTES	7,366.62
<i>APROVECHAMIENTOS DE TIPO CORRIENTE</i>	
MULTAS	192,688.13
OTROS APROVECHAMIENTOS	277,271.46
TOTAL INGRESOS DE GESTIÓN	4,444,668.31
PARTICIPACIONES, APORTACIONES, TRANSFERENCIAS, ASIGNACIONES, SUBSIDIOS Y OTRAS AYUDAS	
<i>PARTICIPACIONES Y APORTACIONES</i>	
PARTICIPACIONES	17,724,073.56
APORTACIONES	11,605,922.67
CONVENIOS	827,790.48
TOTAL PARTICIPACIONES, APORTACIONES, TRANSFERENCIAS, ASIGNACIONES, SUBSIDIOS Y OTRAS AYUDAS	30,157,786.71
TOTAL INGRESOS	34,602,455.02
GASTOS Y OTRAS PÉRDIDAS	
GASTOS DE FUNCIONAMIENTO	
<i>SERVICIOS PERSONALES</i>	
REMUNERACIONES AL PERSONAL DE CARÁCTER PERMANENTE	8,021,982.25
REMUNERACIONES AL PERSONAL DE CARÁCTER TRANSITORIO	552,885.03
REMUNERACIONES ADICIONALES Y ESPECIALES	1,950,482.16
SEGURIDAD SOCIAL	1,213,126.58
OTRAS PRESTACIONES SOCIALES Y ECONOMICAS	1,951,570.98
<i>MATERIALES Y SUMINISTROS</i>	
MATERIALES DE ADMINISTRACION, EMISION DE DOCUMENTOS Y ARTICULOS OFICIALES	131,569.70
ALIMENTOS Y UTENSILIOS	0.00
MATERIALES Y ARTICULOS DE CONSTRUCCION Y DE REPARACION	95,013.66
PRODUCTOS QUIMICOS, FARMACEUTICOS Y DE LABORATORIO	0.00
COMBUSTIBLES, LUBRICANTES Y ADITIVOS	1,895,929.72
VESTUARIO, BLANCOS, PRENDAS DE PROTECCION Y ARTICULOS DEPORTIVOS	0.00
HERRAMIENTAS, REFACCIONES Y ACCESORIOS MENORES	188,360.11
<i>SERVICIOS GENERALES</i>	

BAJO PROTESTA DE DECIR VERDAD DECLARAMOS QUE LOS ESTADOS FINANCIEROS Y SUS NOTAS, SON RAZONABLEMENTE CORRECTOS Y SON RESPONSABILIDAD DEL EMISOR



MUNICIPIO DE TECOMAN, COL.
Sistema Integral de Contabilidad Gubernamental
ESTADO DE ACTIVIDADES
DEL 1 DE MAYO AL 31 DE MAYO DE 2018

Descripción de la Cuenta	Importe
SERVICIOS BÁSICOS	2,145,410.72
SERVICIOS DE ARRENDAMIENTO	98,988.90
SERVICIOS PROFESIONALES, CIENTÍFICOS Y TÉCNICOS Y OTROS SERVICIOS	260,562.86
SERVICIOS FINANCIEROS, BANCARIOS Y COMERCIALES	7,343.85
SERVICIOS DE INSTALACION, REPARACION, MANTENIMIENTO Y CONSERVACION	123,216.13
SERVICIOS DE COMUNICACION SOCIAL Y PUBLICIDAD	20,000.00
SERVICIOS DE TRASLADO Y VIATICOS	1,246.00
SERVICIOS OFICIALES	55,132.30
OTROS SERVICIOS GENERALES	43,333.32
TOTAL GASTOS DE FUNCIONAMIENTO	18,756,154.27
TRANSFERENCIAS, ASIGNACIONES, SUBSIDIOS Y OTRAS AYUDAS	
<i>TRANSFERENCIAS INTERNAS Y ASIGNACIONES AL SECTOR PÚBLICO</i>	
TRANSFERENCIAS INTERNAS AL SECTOR PÚBLICO	2,122,000.00
<i>SUBSIDIOS Y SUBENCIONES</i>	
SUBSIDIOS	101,848.00
<i>AYUDAS SOCIALES</i>	
AYUDAS SOCIALES A PERSONAS	121,676.28
AYUDAS SOCIALES A INSTITUCIONES	61,000.00
<i>PENSIONES Y JUBILACIONES</i>	
JUBILACIONES	3,369,526.14
TOTAL TRANSFERENCIAS, ASIGNACIONES, SUBSIDIOS Y OTRAS AYUDAS	5,776,050.42
PARTICIPACIONES Y APORTACIONES	
<i>PARTICIPACIONES</i>	
PARTICIPACIONES DE LA FEDERACIÓN A ENTIDADES FEDERATIVAS Y MUNICIPIOS	10,891.80
TOTAL PARTICIPACIONES Y APORTACIONES	10,891.80
INTERESES, COMISIONES Y OTROS GASTOS DE LA DEUDA PÚBLICA	
<i>INTERESES DE LA DEUDA PUBLICA</i>	
INTERESES DE LA DEUDA PÚBLICA INTERNA	458,723.94
TOTAL INTERESES, COMISIONES Y OTROS GASTOS DE LA DEUDA PÚBLICA	458,723.94
OTROS GASTOS Y PÉRDIDAS EXTRAORDINARIAS	
<i>OTROS GASTOS</i>	
OTROS GASTOS VARIOS	-1.70
TOTAL OTROS GASTOS Y PÉRDIDAS EXTRAORDINARIAS	-1.70
TOTAL GASTOS Y OTRAS PÉRDIDAS	25,001,818.73
RESULTADO DEL EJERCICIO (AHORRO/DESAHORRO)	9,600,636.29



MUNICIPIO DE TECOMAN, COL.
Sistema Integral de Contabilidad Gubernamental
ESTADO DE ACTIVIDADES
DEL 1 DE MAYO AL 31 DE MAYO DE 2018

Descripción de la Cuenta

Importe

PRESIDENTE MUNICIPAL

Jose Guadalupe Garcia Negrete
JOSE GUADALUPE GARCIA NEGRETE



TESORERA MUNICIPAL


L.C.P. MARTHA ANGELICA VALENZUELA VERDUZCO



TESORERIA
MUNICIPAL

DIRECTOR DE EGRESOS Y CONTABILIDAD

C.P. JUAN GABRIEL MADRIGAL GOMEZ



PRESIDENCIA





MUNICIPIO DE TECOMAN, COL.
Sistema Integral de Contabilidad Gubernamental
ESTADO DE VARIACION EN LA HACIENDA PUBLICA
DEL 1 DE ENERO AL 31 DE MAYO DE 2018

Concepto	Hacienda Pública/Patrimonio Contribuido	Hacienda Pública/Patrimonio Gen. Ejer. Ant.	Hacienda Pública/Patrimonio Gen. Ejer.	Exceso o Insuficiencia en la Actualización de la	Total
Hacienda Pública / Patrimonio Contribuido Neto 2017	112,800,105.42				112,800,105.42
<i>Aportaciones</i>	112,800,105.42				112,800,105.42
<i>Donaciones de Capital</i>	0.00				0.00
<i>Actualización de la Hacienda Pública/Patrimonio</i>	0.00				0.00
Hacienda Pública / Patrimonio Generado Neto 2017		165,642,857.82	10,627,053.91		176,269,911.73
<i>Resultados del Ejercicio (Ahorro/DesAhorro)</i>			10,627,053.91		10,627,053.91
<i>Resultados de Ejercicios Anteriores</i>		165,642,857.82			165,642,857.82
<i>Revalúos</i>		0.00			0.00
<i>Reservas</i>		0.00			0.00
<i>Rectificaciones de Resultados de Ejercicios Anteriores</i>		0.00			0.00
Exceso o Insuficiencia en la Actualización de la Hacienda Pública/Patrimonio Neto 2017				0.00	0.00
<i>Resultados por Posición Monetaria</i>				0.00	0.00
<i>Resultados por Tenencia de Activos no Monetarios</i>				0.00	0.00
Hacienda Pública/Patrimonio Neto Final 2017	112,800,105.42	165,642,857.82	10,627,053.91	0.00	289,070,017.15
Cambios en la Hacienda Pública/Patrimonio Contribuido Neto 2018	0.00				0.00
<i>Aportaciones</i>	0.00				0.00
<i>Donaciones de Capital</i>	0.00				0.00
<i>Actualización de la Hacienda Pública/Patrimonio</i>	0.00				0.00
Variaciones de la Hacienda Pública/Patrimonio Generado Neto 2018		-442,258.72	65,723,411.92		65,281,153.20
<i>Resultados del Ejercicio (Ahorro/Desahorro)</i>			65,723,411.92		65,723,411.92
<i>Resultados de Ejercicios Anteriores</i>		-442,258.72	0.00		-442,258.72
<i>Revalúos</i>			0.00		0.00
<i>Reservas</i>			0.00		0.00
<i>Rectificaciones de Resultados de Ejercicios Anteriores</i>			0.00		0.00

"BAJO PROTESTA DE DECIR VERDAD DECLARAMOS QUE LOS ESTADOS FINANCIEROS Y SUS NOTAS, SON RAZONABLEMENTE CORRECTOS Y SON REPOSABILIDAD DEL EMISOR"



MUNICIPIO DE TECOMAN, COL.
 Sistema Integral de Contabilidad Gubernamental
ESTADO DE VARIACION EN LA HACIENDA PUBLICA
 DEL 1 DE ENERO AL 31 DE MAYO DE 2018


Concepto	Hacienda Pública/Patrimonio Contribuido	Hacienda Pública/Patrimonio Gen. Ejer. Ant.	Hacienda Pública/Patrimonio Gen. Ejer.	Exceso o Insuficiencia en la Actualización de la	Total
Cambios en el Exceso o Insuficiencia en la Actualización de la Hacienda Pública/Patrimonio Neto 2018				0.00	0.00
<i>Resultado por Posición Monetaria</i>				0.00	0.00
<i>Resultado por Tenencia de Activos no Monetarios</i>				0.00	0.00
Hacienda Pública/Patrimonio Neto Final 2018	112,800,105.42	165,200,599.10	76,350,465.83	0.00	354,351,170.35



TESORERA MUNICIPAL
 L.C.P. MARTHA ANGELICA VALENZUELA VERDUZCO

PRESIDENTE MUNICIPAL

Jose Guadalupe Garcia Negrete
 JOSE GUADALUPE GARCIA NEGRETE



PRESIDENCIA



DIRECCION DE EGRESOS Y CONTABILIDAD
 DIRECCION DE EGRESOS
 C.P. JUAN GABRIEL MADRIGAL GOMEZ



MUNICIPIO DE TECOMAN, COL.
Sistema Integral de Contabilidad Gubernamental
ESTADO DE CAMBIOS EN LA SITUACION FINANCIERA
1 DE ENERO AL 31 DE MAYO DE 2018

Descripción de la Cuenta	Origen	Aplicación
ACTIVO		
ACTIVO CIRCULANTE		
<i>EFFECTIVO Y EQUIVALENTES</i>		
BANCOS/TESORERIA	0.00	23,336,619.12
<i>DERECHOS A RECIBIR EFECTIVO O EQUIVALENTES</i>		
DEUDORES DIVERSOS POR COBRAR A CORTO PLAZO	282,125.54	0.00
DEUDORES POR ANTICIPOS DE TESORERIA A CORTO PLAZO	0.00	138,266.80
<i>DERECHOS A RECIBIR BIENES O SERVICIOS</i>		
ANTICIPO A PROVEEDORES POR ADQUISICIÓN DE BIENES Y PRESTACIÓN DE SERVICIOS A CORTO PLAZO	60,000.00	0.00
ANTICIPO A CONTRATISTAS POR OBRAS PÚBLICAS A CORTO PLAZO	0.00	6,362,310.48
TOTAL ACTIVO CIRCULANTE	342,125.54	29,837,196.40
ACTIVO NO CIRCULANTE		
<i>BIENES INMUEBLES, INFRAESTRUCTURA Y CONSTRUCCIONES EN PROCESO</i>		
CONSTRUCCIONES EN PROCESO EN BIENES DE DOMINIO PÚBLICO	0.00	6,848,624.08
CONSTRUCCIONES EN PROCESO EN BIENES PROPIOS	0.00	0.00
<i>BIENES MUEBLES</i>		
EQUIPO DE TRANSPORTE	0.00	2,235,000.00
TOTAL ACTIVO NO CIRCULANTE	0.00	9,083,624.08
TOTAL ACTIVO	342,125.54	38,920,820.48
PASIVO		
PASIVO CIRCULANTE		
<i>CUENTAS POR PAGAR A CORTO PLAZO</i>		
SERVICIOS PERSONALES POR PAGAR A CORTO PLAZO	425,345.63	0.00
PROVEEDORES POR PAGAR A CORTO PLAZO	0.00	1,973,770.41
CONTRATISTAS POR OBRAS PÚBLICAS POR PAGAR A CORTO PLAZO	0.00	1,712,079.16
PARTICIPACIONES Y APORTACIONES POR PAGAR A CORTO PLAZO	0.00	0.00
TRANSFERENCIAS OTORGADAS POR PAGAR A CORTO PLAZO	0.00	200,972.80
RETENCIONES Y CONTRIBUCIONES POR PAGAR A CORTO PLAZO	491,338.51	0.00
DEVOLUCIONES DE LA LEY DE INGRESO POR PAGAR A CORTO PLAZO	0.00	354,606.73
OTRAS CUENTAS POR PAGAR A CORTO PLAZO	0.00	16,919,725.98
<i>PORCIÓN A CORTO PLAZO DE LA DEUDA PÚBLICA A LARGO PLAZO</i>		
PORCIÓN A CORTO PLAZO DE LA DEUDA PÚBLICA INTERNA	0.00	3,968,069.09
<i>PROVISIONES A CORTO PLAZO</i>		
OTRAS PROVISIONES A CORTO PLAZO	0.00	2,489,918.23
TOTAL PASIVO CIRCULANTE	916,684.14	27,619,142.40
TOTAL PASIVO	916,684.14	27,619,142.40
HACIENDA PUBLICA/ PATRIMONIO		
HACIENDA PUBLICA/ PATRIMONIO GENERADO		
<i>RESULTADO DEL EJERCICIO (AHORRO/DESAHORRO)</i>	65,723,411.92	0.00
<i>RESULTADOS DE EJERCICIOS ANTERIORES</i>	0.00	442,258.72
TOTAL HACIENDA PUBLICA/ PATRIMONIO GENERADO	65,723,411.92	442,258.72
TOTAL HACIENDA PUBLICA/ PATRIMONIO	65,723,411.92	442,258.72

*BAJO PROTESTA DE DECIR VERDAD DECLARAMOS QUE LOS ESTADOS FINANCIEROS Y SUS NOTAS, SON RAZONABLEMENTE CORRECTOS Y SON REONSABILIDAD DEL EMISOR"



MUNICIPIO DE TECOMAN, COL.
 Sistema Integral de Contabilidad Gubernamental
ESTADO DE CAMBIOS EN LA SITUACION FINANCIERA
 1 DE ENERO AL 31 DE MAYO DE 2018

Descripción de la Cuenta

Origen

Aplicación

TOTAL PASIVO Y HACIENDA PUBLICA/ PATRIMONIO

66,640,096.06 28,061,401.12

PRESIDENTE MUNICIPAL

Jose Guadalupe Garcia Negrete

JOSE GUADALUPE GARCIA NEGRETE



TESORERA MUNICIPAL

L.C.P. MARTHA ANGELICA VALENZUELA VERDUZCO



TESORERIA MUNICIPAL

DIRECTOR DE EGRESOS Y CONTABILIDAD

C.P. JUAN GABRIEL MADRIGAL GOMEZ

PRESIDENCIA



MUNICIPIO DE TECOMAN, COL.
Sistema Integral de Contabilidad Gubernamental
ESTADO DE FLUJOS DE EFECTIVO
DEL 1 DE MAYO AL 31 DE MAYO DE 2018

Concepto	Total
FLUJOS DE EFECTIVO DE LAS ACTIVIDADES DE OPERACION	
ORIGEN	<u>34,602,455.02</u>
IMPUESTOS	1,762,987.43
DERECHOS	2,096,234.49
PRODUCTOS DE TIPO CORRIENTE	115,486.80
APROVECHAMIENTOS DE TIPO CORRIENTE	469,959.59
PARTICIPACIONES Y APORTACIONES	30,157,786.71
APLICACION	<u>25,001,818.73</u>
SERVICIOS PERSONALES	13,690,047.00
MATERIALES Y SUMINISTROS	2,310,873.19
SERVICIOS GENERALES	2,755,234.08
TRANSFERENCIAS INTERNAS Y ASIGNACIONES AL SECTOR PÚBLICO	2,122,000.00
SUBSIDIOS Y SUBENCIONES	101,848.00
AYUDAS SOCIALES	182,676.28
PENSIONES Y JUBILACIONES	3,369,526.14
PARTICIPACIONES	10,891.80
INTERESES DE LA DEUDA PUBLICA	458,723.94
OTROS GASTOS	-1.70
FLUJOS NETOS DE EFECTIVO POR ACTIVIDADES DE OPERACION	<u>9,600,636.29</u>
FLUJOS DE EFECTIVO DE LAS ACTIVIDADES DE INVERSION	
ORIGEN	<u>9,053,973.90</u>
BIENES INMUEBLES, INFRA ESTRUCTURA Y CONSTRUCCIONES EN PROCESO	9,048,050.43
BIENES MUEBLES	0.00
OTROS ORIGENES DE INVERSION	5,923.47
APLICACION	<u>14,046,701.99</u>
BIENES INMUEBLES, INFRA ESTRUCTURA Y CONSTRUCCIONES EN PROCESO	13,683,494.49
BIENES MUEBLES	0.00
OTRAS APLICACIONES DE INVERSION	363,207.50
FLUJOS NETOS DE EFECTIVO POR ACTIVIDADES DE INVERSION	<u>-4,992,728.09</u>
FLUJOS DE EFECTIVO DE LAS ACTIVIDADES DE FINANCIAMIENTO	
ORIGEN	<u>54,716,606.79</u>
ENDEUDAMIENTO NETO	363,207.50
- INTERNO	363,207.50
- EXTERNO	0.00
OTROS ORIGENES DE FINANCIAMIENTO	54,353,399.29

"BAJO PROTESTA DE DECIR VERDAD DECLARAMOS QUE LOS ESTADOS FINANCIEROS Y SUS NOTAS, SON RAZONABLEMENTE CORRECTOS Y SON REPONSABILIDAD DEL EMISOR"



MUNICIPIO DE TECOMAN, COL.
 Sistema Integral de Contabilidad Gubernamental
ESTADO DE FLUJOS DE EFECTIVO
 DEL 1 DE MAYO AL 31 DE MAYO DE 2018

Concepto	Total
APLICACION	65,093,167.07
SERVICIOS DE LA DEUDA	1,044,023.56
- INTERNO	1,044,023.56
- EXTERNO	0.00
OTRAS APLICACIONES DE FINAN CIAMIENTO	64,049,143.51
FLUJOS NETOS DE EFECTIVO POR ACTIVIDADES DE FINANCIAMIENTO	-10,376,560.28
INCREMENTO/DISMINUCION NETA EN EL EFECTIVO Y EQUIVALENTES AL EFECTIVO	-5,768,652.08
EFECTIVO Y EQUIVALENTES AL EFECTIVO AL INICIO DEL EJERCICIO	36,984,638.36
EFECTIVO Y EQUIVALENTES AL EFECTIVO AL FINAL DEL EJERCICIO	31,215,986.28

PRESIDENTE MUNICIPAL
Jose Guadalupe Garcia Negrete
 JOSE GUADALUPE GARCIA NEGRETE

TESORERA MUNICIPAL
 L.C.P. MARTHA ANGELICA VALENZUELA VERDUZCO

DIRECTOR DE EGRESOS Y CONTABILIDAD
C.P. Juan Gabriel Madrigal Gomez
 C.P. JUAN GABRIEL MADRIGAL GOMEZ

PRESIDENCIA

TESORERIA MUNICIPAL



MUNICIPIO DE TECOMAN, COL.
Sistema Integral de Contabilidad Gubernamental
ESTADO ANALITICO DEL ACTIVO
DEL 1 DE MAYO AL 31 DE MAYO DE 2018

Descripción de la Cuenta	Saldo Inicial	Cargos del Periodo	Abonos del Periodo	Saldo Final	Variación del Periodo
ACTIVO					
ACTIVO CIRCULANTE	61,882,447.87	78,355,700.16	78,630,572.36	61,607,575.67	-274,872.20
EFFECTIVO Y EQUIVALENTES	36,984,638.36	63,435,755.65	69,204,407.73	31,215,986.28	-5,768,652.08
BANCOS/TESORERIA	36,984,638.36	63,435,755.65	69,204,407.73	31,215,986.28	-5,768,652.08
DERECHOS A RECIBIR EFECTIVO O EQUIVALENTES	24,937,809.51	6,249,392.84	7,097,923.44	24,089,278.91	-848,530.60
INVERSIONES FINANCIERAS DE CORTO PLAZO	1,934,678.15	0.00	0.00	1,934,678.15	0.00
CUENTAS POR COBRAR A CORTO PLAZO	234,554.84	0.00	0.00	234,554.84	0.00
DEUDORES DIVERSOS POR COBRAR A CORTO PLAZO	22,576,829.45	6,139,335.06	6,987,865.66	21,728,298.85	-848,530.60
DEUDORES POR ANTICIPOS DE TESORERIA A CORTO PLAZO	191,747.07	110,057.78	110,057.78	191,747.07	0.00
DERECHOS A RECIBIR BIENES O SERVICIOS	-40,000.00	8,670,551.67	2,328,241.19	6,302,310.48	6,342,310.48
ANTICIPO A PROVEEDORES POR ADQUISICIÓN DE BIENES Y PRESTACIÓN DE SERVICIOS A CORTO PLAZO	-40,000.00	0.00	20,000.00	-60,000.00	-20,000.00
ANTICIPO A CONTRATISTAS POR OBRAS PÚBLICAS A CORTO PLAZO	0.00	8,670,551.67	2,308,241.19	6,362,310.48	6,362,310.48
ACTIVO NO CIRCULANTE	495,916,697.88	13,683,494.49	9,048,050.43	500,552,141.94	4,635,444.06
BIENES INMUEBLES, INFRAESTRUCTURA Y CONSTRUCCIONES EN PROCESO	380,877,395.81	13,683,494.49	9,048,050.43	385,512,839.87	4,635,444.06
TERRENOS	9,676,870.51	0.00	0.00	9,676,870.51	0.00
EDIFICIOS NO HABITACIONALES	111,416,201.01	0.00	0.00	111,416,201.01	0.00
CONSTRUCCIONES EN PROCESO EN BIENES DE DOMINIO PÚBLICO	230,115,712.48	12,034,480.20	7,399,036.14	234,751,156.54	4,635,444.06
CONSTRUCCIONES EN PROCESO EN BIENES PROPIOS	29,668,611.81	1,649,014.29	1,649,014.29	29,668,611.81	0.00
BIENES MUEBLES	114,598,492.08	0.00	0.00	114,598,492.08	0.00
MOBILIARIO Y EQUIPO DE ADMINISTRACIÓN	15,804,954.38	0.00	0.00	15,804,954.38	0.00
MOBILIARIO Y EQUIPO EDUCACIONAL Y RECREATIVO	931,021.03	0.00	0.00	931,021.03	0.00
EQUIPO E INSTRUMENTAL MÉDICO Y DE LABORATORIO	2,891.10	0.00	0.00	2,891.10	0.00
EQUIPO DE TRANSPORTE	59,663,515.40	0.00	0.00	59,663,515.40	0.00
EQUIPO DE DEFENSA Y SEGURIDAD	8,036,894.88	0.00	0.00	8,036,894.88	0.00
MAQUINARIA, OTROS EQUIPOS Y HERRAMIENTAS	30,159,215.29	0.00	0.00	30,159,215.29	0.00
ACTIVOS INTANGIBLES	440,809.99	0.00	0.00	440,809.99	0.00
SOFTWARE	440,809.99	0.00	0.00	440,809.99	0.00
TOTAL:	557,799,145.75	92,039,194.65	87,678,622.79	562,159,717.61	4,360,571.86

"BAJO PROTESTA DE DECIR VERDAD DECLARAMOS QUE LOS ESTADOS FINANCIEROS Y SUS NOTAS, SON RAZONABLEMENTE CORRECTOS Y SON REponsABILIDAD DEL EMISOR"



MUNICIPIO DE TECOMAN, COL.
 Sistema Integral de Contabilidad Gubernamental
ESTADO ANALITICO DEL ACTIVO
 DEL 1 DE MAYO AL 31 DE MAYO DE 2018

Descripción de la Cuenta

Saldo Inicial

Cargos del Periodo

Abonos del Periodo

Saldo Final

Variación del Periodo

Nota: Estas firmas corresponden al ESTADO ANALITICO DEL ACTIVO

TESORERA MUNICIPAL
 L.C.P. MARTHA ANGELICA VALENZUELA VERDUZCO
 TESORERIA MUNICIPAL

PRESIDENTE MUNICIPAL
 JOSE GUADALUPE GARCIA NEGRETE
 PRESIDENCIA

DIRECTOR DE EGRESOS Y CONTABILIDAD
 DIRECCION DE EGRESOS Y CONTABILIDAD
 C.P. JUAN GABRIEL MADRIGAL GOMEZ



MUNICIPIO DE TECOMAN, COL.
Sistema Integral de Contabilidad Gubernamental
ESTADO ANALITICO DE LA DEUDA Y OTROS PASIVOS
DEL 1 DE MAYO AL 31 DE MAYO DE 2018

Denominación de las Deudas	Moneda de Contratación	Institución o País Acreedor	Saldo Inicial del Periodo	Saldo Final del Periodo
Corto Plazo				
Deuda Interna				
<i>Instituciones de Crédito</i>			0.00	0.00
BANBAJIO CREDITO AGOSTO 2014	PESOS		0.00	0.00
<i>Títulos y Valores</i>			0.00	0.00
<i>Arrendamientos Financieros</i>			0.00	0.00
Deuda Externa				
<i>Organismos Financieros Internacionales</i>			0.00	0.00
<i>Deuda Bilateral</i>			0.00	0.00
<i>Títulos y Valores</i>			0.00	0.00
<i>Arrendamientos Financieros</i>			0.00	0.00
Subtotal Corto Plazo			0.00	0.00
Largo Plazo				
Deuda Interna				
<i>Instituciones de Crédito</i>			0.00	0.00
BANOBRAS CREDITO 24 MAYO 2013	PESOS		0.00	0.00
BANOBRAS CREDITO 7184	PESOS		1,662,717.43	1,654,213.31
BANOBRAS CREDITO 7186	PESOS		30,268,807.39	30,113,994.73
BANOBRAS CREDITO 7212	PESOS		22,810,304.60	22,689,015.54
BANOBRAS CREDITO 9033	PESOS		0.00	0.00
<i>Títulos y Valores</i>			0.00	0.00
<i>Arrendamientos Financieros</i>			0.00	0.00
Deuda Externa				
<i>Organismos Financieros Internacionales</i>			0.00	0.00
<i>Deuda Bilateral</i>			0.00	0.00
<i>Títulos y Valores</i>			0.00	0.00
<i>Arrendamientos Financieros</i>			0.00	0.00
Subtotal Largo Plazo			54,741,829.42	54,457,223.58
Otros Pasivos			157,949,498.24	153,351,323.68
Total Deuda y Otros Pasivos			212,691,327.66	207,808,547.26



MUNICIPIO DE TECOMAN, COL.
 Sistema Integral de Contabilidad Gubernamental
ESTADO ANALITICO DE LA DEUDA Y OTROS PASIVOS
 DEL 1 DE MAYO AL 31 DE MAYO DE 2018

Denominación de las Deudas

Moneda de
Contratación

Institución o
País
Acreedor


Saldo Inicial del
Periodo

Saldo Final del
Periodo

Nota: Estas firmas corresponden al ESTADO ANALITICO DE LA DEUDA Y OTROS PASIVOS

PRESIDENTE MUNICIPAL

Jose Guadalupe Garcia N
 JOSE GUADALUPE GARCIA NEGRETE




TESORERA MUNICIPAL

L.C.P. MARTHA ANGELICA VALENZUELA VERDUZCO



TESORERIA
MUNICIPAL



PRESIDENCIA

DIRECTOR DE EGRESOS Y CONTABILIDAD

C.P. JUAN GABRIEL MADRIGAL GOMEZ

Juan Gabriel Madrigal Gomez



MUNICIPIO DE TECOMAN, COL.
Sistema Integral de Contabilidad Gubernamental
CUENTA ECONOMICA
DEL 1 DE ENERO AL 31 DE MAYO DE 2018

Clave	Descripción	Importe	Total
1	INGRESOS CORRIENTES		189,881,325.29
1-1	INGRESOS DE LA GESTION		
	<i>Impuestos</i>		
	-Impuestos sobre el ingreso, las utilidades y las ganancias del capital	239,788.00	
	-Impuestos sobre la nómina y la fuerza de trabajo	0.00	
	-Impuestos sobre la propiedad	26,407,886.10	
	-Impuestos sobre la producción, el consumo y las transacciones	2,692,424.70	
	-Impuestos sobre el comercio y las transacciones/Comercio Exterior	0.00	
	-Impuestos Ecológicos	0.00	
	-Accesorios	1,947,392.65	
	-Otros Impuestos	0.00	
	<i>Contribuciones a la Seguridad Social</i>	0.00	
	<i>Ingresos no tributarios</i>		
	-Contribución de mejoras	0.00	
	-Derechos	13,274,953.73	
	-Productos de Tipo Corriente	781,418.28	
	-Aprovechamientos de Tipo Corriente	174,641.13	
	-Otros ingresos no tributarios	0.00	
	<i>Venta de bienes y servicios de las administraciones públicas</i>	0.00	
	<i>Renta de la propiedad</i>		
	-Intereses		
	Internos	0.00	
	Externos	0.00	
	-Dividendos y otros retiros	0.00	
	-Otras	0.00	
	<i>Incremento de existencias</i>	0.00	
	<i>Otros ingresos de la gestión</i>	0.00	
1-2	TRANSFERENCIAS Y ASIGNACIONES CORRIENTES RECIBIDAS		
	<i>Transferencias y Asignaciones Corrientes</i>		
	-Del sector privado	0.00	
	-Del sector público	64,450,634.50	
	-Del sector externo	0.00	
	<i>Participaciones</i>	79,912,186.20	
	<i>Donaciones corrientes recibidas</i>	0.00	
	<i>Otros ingresos corrientes</i>	0.00	
2	GASTOS CORRIENTES		124,157,562.29
2-1	GASTOS DE CONSUMO		
	<i>Remuneraciones</i>		
	-Sueldos y salarios	66,261,519.99	
	-Contribuciones sociales	4,980,344.42	
	-Impuestos sobre nóminas	0.00	
	<i>Compra de bienes y servicios</i>	23,037,739.06	
	<i>Disminución de existencias</i>	0.00	
	<i>Depreciación y Amortización</i>	0.00	
2-2	PRESTACIONES DE SEGURIDAD SOCIAL		
	<i>Jubilaciones</i>	16,371,635.09	
	<i>Pensiones</i>	0.00	
	<i>Otros</i>	0.00	
2-3	GASTOS DE LA PROPIEDAD		
	<i>Intereses</i>		

"BAJO PROTESTA DE DECIR VERDAD DECLARAMOS QUE LOS ESTADOS FINANCIEROS Y SUS NOTAS, SON RAZONABLEMENTE CORRECTOS Y SON RESPONSABILIDAD DEL EMISOR"

Fecha: 16/06/2018 04:24:37 p.m.

Pág.: 1



MUNICIPIO DE TECOMAN, COL.
Sistema Integral de Contabilidad Gubernamental
CUENTA ECONOMICA
DEL 1 DE ENERO AL 31 DE MAYO DE 2018

Clave	Descripción	Importe	Total
	-Internos	2,259,654.09	
	-Externos	0.00	
	<i>Dividendos y otras rentas distribuidas</i>	311,851.50	
	<i>Otros gastos de la propiedad</i>	0.00	
2-4	TRANSFERENCIAS Y ASIGNACIONES CORRIENTES OTORGADAS		
	<i>Subsidios y Subvenciones</i>	0.00	
	<i>Transferencias corrientes</i>		
	-Al sector privado	1,217,791.98	
	-Al sector público	9,552,310.00	
	-Al sector externo	0.00	
	<i>Participaciones</i>	164,891.70	
2-5	OTROS GASTOS CORRIENTES	-175.54	
3	RESULTADO ECONOMICO AHORRO/DESAHORRO	0.00	65,723,763.00
4	INGRESOS DE CAPITAL		0.00
4-1	INGRESOS PROPIOS DE CAPITAL		
	<i>Ingresos de Capital de las Administraciones Públicas</i>		
	-Productos de Capital	0.00	
	-Aprovechamientos de Capital	0.00	
	-Otros	0.00	
	<i>Venta de activos fijos, objetos de valor y no producidos</i>	0.00	
	<i>Disminución de existencias</i>	0.00	
	<i>Variación depreciación y amortización acumulada</i>	0.00	
4-2	TRANSFERENCIAS DE CAPITAL RECIBIDAS		
	<i>Transferencias</i>		
	-Al sector privado	0.00	
	-Al sector público	0.00	
	-Al sector externo	0.00	
4-3	RECUPERACION DE ACTIVOS FINANCIEROS (adquiridos con fines de política económica)	0.00	
5	GASTOS DE CAPITAL		15,445,934.56
5-1	FORMACION DE CAPITAL		
	<i>Formación de Capital fijo</i>		
	Construcciones en Proceso	13,210,934.56	
	Edificios y estructuras	0.00	
	Maquinaria y Equipo	2,235,000.00	
	Otros activos fijos	0.00	
	<i>Incremento de existencias</i>	0.00	
	<i>Objetos de valor</i>	0.00	
	<i>Activos no producidos</i>	0.00	
5-2	TRANSFERENCIAS Y ASIGNACIONES DE CAPITAL OTORGADAS		
	<i>Transferencias de Capital</i>		
	-Al sector privado	0.00	
	-Al sector público	0.00	
	-Al sector externo	0.00	
	<i>Participaciones</i>	0.00	
5-3	INVERSION FINANCIERA (con fines de política económica)		
	<i>Acciones y otras participaciones de capital</i>		
	Internos	0.00	

"BAJO PROTESTA DE DECIR VERDAD DECLARAMOS QUE LOS ESTADOS FINANCIEROS Y SUS NOTAS, SON RAZONABLEMENTE CORRECTOS Y SON REPOSABILIDAD DEL EMISOR"



MUNICIPIO DE TECOMAN, COL.
Sistema Integral de Contabilidad Gubernamental
CUENTA ECONOMICA
DEL 1 DE ENERO AL 31 DE MAYO DE 2018


Clave	Descripción	Importe	Total
	Externos	0.00	
	<i>Concesión de préstamos</i>		
	Internos	0.00	
	Externos	0.00	
	<i>Títulos y valores representativos de la deuda</i>	0.00	
6	INGRESOS TOTALES (1+4)		189,881,325.29
7	GASTOS TOTALES (2+5)		139,603,496.85
8	GASTO PROGRAMABLE: (2+5-Participaciones-intereses y otros gastos de la deuda)		137,178,951.06
9	RESULTADO FINANCIERO SUPERAVIT/(DEFICIT): (3+4-5)		50,277,828.44
10	RESULTADO PRIMARIO SUPERAVIT/(DEFICIT) PRIMARIO: (9-intereses)		48,018,174.35
11	FUENTES FINANCIERAS		507,066.24
11-1	DISMINUCION DE ACTIVOS FINANCIEROS		
	<i>Disminución de caja y bancos (efectivos y equivalente)</i>	0.00	
	<i>Disminución de cuentas por cobrar</i>	143,858.74	
	<i>Disminución de documentos por cobrar</i>	0.00	
	<i>Disminución de inversiones financieras de corto plazo</i>	0.00	
	<i>Recuperación de inversiones financieras a largo plazo con fines de liquidez</i>	0.00	
	Acciones y otras participaciones de capital		
	Internos	0.00	
	Externos	0.00	
	Concesión de préstamos		
	Internos	0.00	
	Externos	0.00	
	Títulos y valores representativos de la deuda	0.00	
	<i>Disminución de otros activos financieros</i>	0.00	
11-2	INCREMENTO DE PASIVOS		
	<i>Incremento de cuentas por pagar</i>	0.00	
	<i>Incremento de documentos por pagar</i>	0.00	
	<i>Incremento de otros pasivos de corto plazo</i>	0.00	
	<i>Endeudamiento público</i>		
	Interno		
	Colocación de títulos y valores de la deuda pública interna	363,207.50	
	Obtención de Préstamos internos	0.00	
	Otros	0.00	
	Externo		
	Colocación de títulos y valores de la deuda pública externa	0.00	
	Obtención de Préstamos externos	0.00	
	Otros	0.00	
	<i>Incremento de otros pasivos de largo plazo</i>	0.00	
11-3	INCREMENTO DEL PATRIMONIO	0.00	

"BAJO PROTESTA DE DECIR VERDAD DECLARAMOS QUE LOS ESTADOS FINANCIEROS Y SUS NOTAS, SON RAZONABLEMENTE CORRECTOS Y SON RESPONSABILIDAD DEL EMISOR"



MUNICIPIO DE TECOMAN, COL.
Sistema Integral de Contabilidad Gubernamental
CUENTA ECONOMICA
DEL 1 DE ENERO AL 31 DE MAYO DE 2018

Clave	Descripción	Importe	Total
12	APLICACIONES FINANCIERAS (USOS)		54,656,935.85
12-1	INCREMENTO DE ACTIVOS FINANCIEROS		
	<i>Incremento de caja y bancos (efectivos y equivalente)</i>	23,336,619.12	
	<i>Incremento de cuentas por cobrar</i>	0.00	
	<i>Incremento de documentos por cobrar</i>	0.00	
	<i>Incremento de inversiones financieras de corto plazo</i>	0.00	
	<i>Inversiones financieras a largo plazo con fines de liquidez</i>		
	Acciones y otras participaciones de capital		
	Internos	0.00	
	Externos	0.00	
	Concesiones de préstamos		
	Internos	0.00	
	Externos	0.00	
	Títulos y Valores representativos de la deuda	0.00	
	Compra de obligaciones negociables	0.00	
	Concesión de préstamos	0.00	
	<i>Incremento de otros activos financieros</i>	6,302,310.48	
12-2	DISMINUCION DE PASIVOS		
	<i>Disminución de cuentas por pagar</i>	20,244,470.94	
	<i>Disminución de documentos por pagar</i>	0.00	
	<i>Disminución de otros pasivos de corto plazo</i>	0.00	
	<i>Amortización de la deuda</i>		
	Interna		
	Amortización de títulos y valores de la deuda pública interna	4,331,276.59	
	Amortización de préstamos internos	0.00	
	Otra	0.00	
	Externa		
	Amortización de títulos y valores de la deuda pública externa	0.00	
	Amortización de préstamos externos	0.00	
	Otra	0.00	
	<i>Disminución de otros pasivos de largo plazo</i>	0.00	
12-3	DISMINUCION DE PATRIMONIO	442,258.72	



MUNICIPIO DE TECOMAN, COL.
TESORERIA MUNICIPAL
Notas a los Estados Financieros

NOTAS A LOS ESTADOS FINANCIEROS DEL
MUNICIPIO DE TECOMAN, COL.

Con el propósito de dar cumplimiento a los artículos 46 y 49 de la Ley General de Contabilidad Gubernamental (LGCG), así como a la normatividad emitida por el Consejo Nacional de Armonización Contable (CONAC), los cuales fundamentan que los entes públicos deberán acompañar notas a los estados financieros de cuyos rubros que así lo requieren, en seguida se presentan las correspondientes al mes de **Mayo del 2018**. Los tres tipos de notas que acompañan a los estados financieros, son:

- a) Notas de Desglose
- b) Notas de Memoria
- c) Notas de Gestión Administrativa


A) NOTAS DE DESGLOSE

I. NOTAS AL ESTADO DE SITUACION FINANCIERA

Efectivo y Ecuivalentes

1. Integrado por la cuenta de Bancos/Tesorería, la cual al cierre del mes de Mayo de 2018 presenta un saldo de \$ 31,215,986.28 (treinta y un millones doscientos quince mil novecientos ochenta y seis pesos 28/100 m.n.), a continuación se detallan las cuentas de mayor relevancia:

Tipo / Rubro	Monto
Recursos Propios / Gastos Corrientes	5,426,334.40
Recursos FORTAMUN	7,330,960.51
Recursos FAIS 2013	26,479.93
Recursos FAIS 2014	154,144.46
Recursos de Programas Federales FAIS 2016	36,894.36
Recursos FAIS 2018	6,836,248.94
Recursos de Programas Federales Crédito FAIS 2016	64,113.38
Recursos Migrantes Federal 2015	56,888.97
Recursos Hábitat Federal 2014	24,616.66
Recursos Hábitat Federal 2015	32,087.41
Recursos Rescate de Espacios Públicos 2015	12,073.14
Recursos de Programas Federales FORTALECE 2016	44,134.39
Recursos de Programas Federales 3X1 Migrantes Mpal. 2016	23,659.33
Recursos de Programas Federales Desarrollo Regional 2016	2,547.18
Recursos de Programas Federales 3X1 Migrantes Fed. 2016	
Recursos Fondo Metropolitano 2015	133,167.29
Recurso Fondo Metropolitano 2016	134,042.16
Recursos de Infraestructura Indígena 2017	26,469.14
Recursos de Programas Federales FORTASEG 2018	5,586,203.60
Recursos de Programas Federales FORTASEG MUNICIPAL 2018	2,234,629.60
Recursos de Programas Federales DESARROLLO REGIONAL 2018	791,200.00
Recursos de Zona Federal	215,604.19



MUNICIPIO DE TECOMÁN, COL.
TESORERIA MUNICIPAL
Notas a los Estados Financieros

Derechos a Recibir Efectivo o Equivalentes.

2. En este rubro se reflejan los Deudores y Cuentas por Cobrar del Municipio, con un saldo al cierre de mes por la cantidad de \$ 24,089,278.91 (veinticuatro millones ochenta y nueve mil doscientos setenta y ocho pesos 91/100 m.n.).

Tipo / Rubro	Importe	Monto
Cuentas por Cobrar a Corto Plazo		234,554.84
<i>Cuentas por cobrar a empleados y funcionarios</i>	129,554.84	
<i>Otras cuentas por cobrar</i>	105,000.00	
Deudores Diversos por Cobrar a Corto Plazo		21,728,298.85
<i>Deudores Diversos por Responsabilidades de Funcionarios y Empleados</i>	1,049,540.14	
<i>Deudores Diversos por Gastos a Comprobar</i>	464,451.41	
<i>Otros Deudores Diversos:</i>		
<i>Comisión de Agua Potable y Alcantarilla del Municipio de Tecomán</i>	15,355,007.49	
<i>Deudores por Fondos Revolventes</i>	191,747.07	

La más representativa es la cuenta de Otros Deudores Diversos por el adeudo que tiene la Comisión de Agua Potable y Alcantarillado del Municipio de Tecomán con el municipio.

Bienes Inmuebles, Infraestructura y Construcciones en Proceso.

3. Corresponde al Activo No Circulante, al cierre del periodo arroja un saldo de \$ 385,512,839.87 (trescientos ochenta y cinco millones quinientos doce mil ochocientos treinta y nueve pesos 87/100 m.n.), las cuales se conforman principalmente por los bienes adquiridos y construcciones en proceso en bienes de dominio público.

Tipo / Rubro	Monto
Terrenos	9,676,870.51
Edificios no Habitacionales	111,416,201.01
Construcciones en proceso en Bienes de Dominio Público	234,751,156.54
Construcciones en proceso en Bienes Propios	29,668,611.81

Bienes Muebles.

4. Estos de igual forma pertenecen al Activo No Circulante y representan las existencias de Mobiliario y Equipo, Equipo de Transporte, Equipo de Defensa y Seguridad, así como también la Maquinaria y otras Herramientas necesaria para la operación, la cual al inicio del periodo tiene un saldo de \$ 114,598,492.08 (ciento catorce millones quinientos noventa y ocho mil cuatrocientos noventa y dos pesos 08/100 m.n.).

Tipo / Rubro	Monto
Mobiliario y equipo de administración	15,804,954.38
Mobiliario y equipo Educativo y Recreativo	931,021.03
Equipo e Instrumental Médico y de Laboratorio	2,891.10
Equipo de Transporte	59,663,515.40
Equipo de Defensa y Seguridad	9,035,004.00



MUNICIPIO DE TECOMÁN, COL.
TESORERIA MUNICIPAL
Notas a los Estados Financieros

Maquinaria otros equipo y Herramientas	30,159,215.29
--	---------------

Activos Intangibles.

5. Representa el SOFTWARE de los sistemas de administración del Municipio, con un saldo por el monto de \$440,809.99 (cuatrocientos cuarenta mil pesos ochocientos nueve pesos 99/100 m.n.).

Cuentas por Pagar a Corto Plazo.


6. Este rubro acumula al Pasivo Circulante integrado por Servicios Personales por Pagar, Proveedores, Retenciones y Contribuciones por Pagar, entre otros, al cierre del periodo del mes de Mayo del 2018 tiene un saldo por la cantidad de \$ 129,222,217.81 (ciento veintinueve millones doscientos veintidós mil doscientos diecisiete pesos 81/100 m.n.).

Tipo / Rubro	Importe	Monto
Contribuciones por pagar a Corto Plazo		4,041,570.50
Proveedores por pagar a Corto Plazo		13,180,422.43
Contratistas por Obras Publicas por pagar a Corto Plazo		4,602,450.01
Transferencias Otorgadas por pagar a Corto Plazo		1,855,878.63
<i>A entidades Paraestatales/Paramunicipales No Empresariales y No Financieras</i>	1,249,584.97	
<i>A entidades Paraestatales/Paramunicipales Empresariales y No Financieras</i>	12,412.02	
<i>Ayudas Sociales a Personas Físicas</i>	61,591.00	
<i>Becas y otras ayudas programas de capacitación</i>	17,504.92	
<i>Ayudas Sociales a Instituciones</i>	514,785.72	
Retenciones y Contribuciones por pagar a Corto Plazo		93,293,341.12
<i>Retenciones a Contratistas y Proveedores</i>	2,132,282.64	
<i>Metlife México SA de CV</i>	72,348.05	
<i>Fomepade SAPI de CV SOFOM ENR</i>	410,974.75	
<i>Retención de Impuesto sobre la Renta</i>	40,733,789.64	
<i>Caja Popular 15 de Mayo SC de AP de RL</i>	46,624.76	
<i>Sindicato de Trabajadores al Servicio Del H. Ayuntamiento DIF y COMAPAT</i>	44,435,901.38	
Otras Cuentas por Pagar a Corto Plazo		
<i>Secretaría de Finanzas Anticipo Participaciones 2018</i>	13,333,333.35	

Porción a Corto Plazo de la Deuda Pública Interna.

7. Representa el saldo de la deuda que se tiene contratada de ejercicios anteriores y el crédito con Banobras (FIMS 2016) por la cantidad de \$ 14,295,999.50 (catorce millones doscientos noventa y cinco mil novecientos noventa y nueve pesos 50/100 m.n.), se refleja un saldo al cierre del periodo de Mayo del 2018 de \$ 58,320,719.18 (cincuenta y ocho millones trescientos veinte mil setecientos diecinueve pesos 18/100 m.n.), como se muestra en la siguiente tabla:

Tipo / Rubro	Importe	Monto
Crédito BANOBRAS		58,320,719.18
<i>Crédito BANOBRAS 7186</i>	30,113,994.73	
<i>Crédito BANOBRAS 7184</i>	1,654,213.31	



MUNICIPIO DE TECOMÁN, COL.
TESORERIA MUNICIPAL
Notas a los Estados Financieros

Crédito BANOBRAS 7212	22,689,015.54
Crédito BANOBRAS 30556 FAIS 2016	3,863,495.60

Otras Provisiones a Corto Plazo.


8. Representa principalmente las provisiones de las diferentes prestaciones que tiene el personal sindicalizado y de confianza, con un saldo al cierre de mes por la cantidad de \$ 20,265,610.27 (veinte millones doscientos sesenta y cinco mil seiscientos diez pesos 27/100 m.n.).

Tipo / Rubro	Monto
Provisiones prestaciones personal de confianza	1,648,129.48
Provisiones prestaciones personal eventual	532,333.67
Provisiones Fondo de Ahorro (Seg. Pub. Parte Mpal.)	268,831.82
Prestaciones varias de 2012	2,289,906.18
Bono Sexenal Sindicalizados 2016	2,901,704.14
Bono Burócrata Sindicalizados 2016	4,642,726.98
Bono Antigüedad Sindicalizados 2016	826,296.84
Bono Capacitación Sindicalizados 2016	625,975.20
Bono Secretaría 2017	20,892.68
Prima Vacacional 1er periodo 2017 activos sindicato	1,257,341.12
Prima Vacacional 1er periodo 2017 Jubilados Sindicato	828,068.09
Bonos de Antigüedad 2017 sindicalizados	1,182,221.14
Bono Sindical 2017	1,515,424.40
Bono del Poder 2017 sindicalizados	220,240.77
Bono Útiles escolares 2017 sindicalizados	870,814.29
Bono de Capacitación Sindicalizados 2017	634,000.20

Hacienda Pública/Patrimonio.

9. El patrimonio contribuido es por la cantidad de \$ 112,800,105.42 (ciento doce millones ochocientos mil ciento cinco pesos 42/100 m.n), y el Patrimonio generado refleja un total de \$ 175,827,653.01 (ciento setenta y cinco millones ochocientos veintisiete mil seiscientos cincuenta y tres pesos 01/100 m.n), se detallan los resultados de ejercicios anteriores al 2018.

Tipo / Rubro	Monto
Resultado Ejercicios Anteriores 2008	-56,597,924.79
Resultado Ejercicio 2009	18,225,928.30
Resultado Ejercicio 2010	5,967,780.44
Resultado Ejercicio 2011	-38,776,295.80
Resultado Ejercicio 2012	11,110,264.16
Resultado Ejercicio 2013	37,064,733.03
Resultado Ejercicio 2014	56,844,305.41
Resultado Ejercicio 2015	50,336,391.72
Resultado Ejercicio 2016	81,466,938.20
Resultado Ejercicio 2017	10,185,532.34



MUNICIPIO DE TEGOMÁN, COL.
TESORERIA MUNICIPAL
Notas a los Estados Financieros

El resultado del ejercicio al 31 de Mayo de 2018 refleja un (ahorro/desahorro) que asciende a la cantidad de \$ 65,723,411.92 (sesenta y cinco millones setecientos veintitrés mil cuatrocientos once pesos 92/100 m.n.).

II. NOTAS AL ESTADO DE ACTIVIDADES

Ingresos de Gestión

- Se integran de los Rubros de Ingreso que se detallan en la tabla del mes de Mayo de 2018 por la cantidad de \$ 4,444,668.32 (cuatro millones cuatrocientos cuarenta y cuatro mil seiscientos sesenta y ocho pesos 32/100 m.n.).

Tipo / Rubro	Importe	Monto
Impuestos		1,762,987.43
Impuestos sobre los Ingresos	103,184.00	
Impuestos sobre el patrimonio (Impuesto predial)	846,200.07	
Impuesto sobre la producción, en consumo y las transacciones.	668,484.35	
Accesorios	145,119.01	
Derechos		2,096,234.49
Derechos por en uso, goce, aprovechamientos o explotación de bienes de dominio	75,555.32	
Derechos por Prestación de Servicios:		
<i>Servicios Médicos</i>	6851.00	
<i>Alumbrado Publico</i>	1,231,722.52	
<i>Aseo Publico</i>	38,350.18	
<i>Cementerios</i>	52,483.40	
<i>Rastro</i>	67,474.29	
<i>Seguridad Publica</i>	11,316.24	
Accesorios	15,769.64	
Otros derechos:		
<i>Licencias, Permisos, Autorizaciones y Refrendos</i>	238,905.94	
<i>Anuncios y Publicidad</i>	3,546.40	
<i>Bebidas Alcohólicas</i>	70,585.97	
<i>Licencias y Permisos</i>	0	
<i>Registros Certificaciones y Legalizaciones</i>	121,543.89	
<i>Catastro</i>	87,143.85	
<i>Ecología</i>	32,643.300	
<i>Diversas Certificaciones</i>	42,323.85	
Productos de tipo corriente		115,486.80
Productos derivado del uso y aprovechamientos de bienes no sujetos a régimen de dominio publico	108,120.18	
Rendimientos Financieros	7366.62	
Aprovechamientos de tipo corriente		469,959.59



MUNICIPIO DE TECOMÁN, COL.
TESORERIA MUNICIPAL
Notas a los Estados Financieros

Multas	192,688.13
Otros aprovechamientos	227,271.46

Participaciones y Aportaciones


2. El saldo de esta cuenta se integra de conformidad a lo expresado en la siguiente tabla y ascienda a la cantidad de \$ 32,370,663.92 (treinta y dos millones trescientos setenta mil seiscientos sesenta y tres pesos 92/100 m.n.).

Rubro	Monto	
Participaciones		17,724,073.56
Fondo General de Participaciones	11,633,569.96	
Fondo de Fomento Municipal	4,006,754.80	
Tenencia	0	
ISAN	215,193.48	
IEPS	202,283.20	
Fondo de Fiscalización	1,556,517.78	
IESP Gasolina y Diesel	888,013.23	
Participación Artículo 3-B LCF	0	
Aportaciones		11,605,922.67
FAIS	5,192,774.67	
FORTAMUN	6,413,148.00	
Convenios		827,790.48
Multas Federales No Fiscales	1,131.48	
ZOFEMAT	33,919.00	
Aportaciones del fondo ZOFEMAT		
Convenios de programas federales	792,740.00	

Gastos y Otras Pérdidas

3. Se integra por las cuentas de gastos de Servicios Personales, Materiales y Suministros, Servicios Generales, Transferencia, Asignaciones, Subsidios y Otras Ayudas, Participaciones y Aportaciones e Intereses, Comisiones y Otros Gastos como se muestra en la tabla y ascienden a la cantidad de \$ 25,001,819.73 (veinticinco millones un mil ochocientos diecinueve pesos 73/100 m.n.).

Rubro	Monto
Servicios Personales	13,690,047.00
Materiales y Suministros	2,318,298.19
Servicios Generales	4,154,282.08
Transferencia Internas y Asignaciones al Sector Publico	2,122,000.00
Subsidios y Subvenciones	101,848.00
Ayudas Sociales	182,676.28



MUNICIPIO DE TECOMÁN, COL.
TESORERIA MUNICIPAL
Notas a los Estados Financieros

Pensiones y Jubilaciones	3,369,526.14
Participaciones y Aportaciones	10,891.80
Intereses, Comisiones y Otros Gastos de la deuda	458,723.94
Otros Gastos	61.32

III. NOTAS AL ESTADO DE VARIACION EN LA HACIENDA PUBLICA

1. Se informa de manera agrupada, acerca de las modificaciones al patrimonio contribuido.

No Existen modificaciones al Patrimonio Contribuido

2. Se informara de manera agrupada, acerca del monto y procedencia de los recursos que modifican al patrimonio generado.

Se informa de manera agrupada, acerca del monto al 31 de Mayol del 2018 así como la procedencia de los recursos que modifican a la Hacienda Pública generada:

Descripción	Saldo Inicial	Movimientos	Saldo Final	Procedencia de los recursos que lo Modifican
Resultado de ejercicio anteriores	176,184,937.04	357,284.03	175,827,653.01	Afectada por reclasificación de saldos
Hacienda Pública / Patrimonio Generado	176,184,937.04	357,284.03	175,827,653.01	

IV. NOTAS AL ESTADO DE FLUJO DE EFECTIVO

Efectivo y equivalentes

1. Análisis de los saldos inicial y final que figuran en la última parte del Estado de Flujo de Efectivo en la cuenta de efectivo y equivalentes es como sigue:

Cuenta	Inicial 2018	Inicial 2017	Final 2018	Final 2017
Efectivo en Bancos – Tesorería	36,984,638.36	37,798,147.28	31,215,986.28	40,829,433.13
Efectivo en Bancos - Dependencias				
Inversiones Temporales (hasta 3 meses)				



MUNICIPIO DE TECOMÁN, COL.
TESORERIA MUNICIPAL
Notas a los Estados Financieros

Fondos con Afectación Específica				
Depósitos de Fondos de Terceros y Otros				
Otros Efectivos y Equivalentes				
Total de Efectivo y Equivalentes	36,984,638.36	37,798,147.28	31,215,986.28	40,829,433.13

2. Adquisiciones de bienes muebles e inmuebles con su monto global al 31 de Mayo del 2018 y, en su caso, el porcentaje de estas adquisiciones que fueron realizadas mediante subsidios de capital del sector central. Adicionalmente, se revela el importe de los pagos que durante el ejercicio se hicieron por la compra de los elementos citados:

Adquisiciones por actividades de inversión	Monto global	Porcentaje de adquisición con subsidios de sector central	Importe de pagos por la compra
Bienes Inmuebles, Infraestructura y Construcciones en Proceso			
Terrenos			
Edificios no Habitacionales			
Construcciones en proceso en Bienes de Dominio Público	12,034,480.20		12,034,480.20
Construcciones en proceso en Bienes Propios	1,649,014.29		1,649,014.29
Bienes Muebles			
Mobiliario y equipo de administración			
Mobiliario y equipo Educativo y Recreativo			
Equipo e Instrumental Médico y de Laboratorio			
Equipo de Transporte			
Equipo de Defensa y seguridad			
Maquinaria otros equipo y Herramientas			

B) NOTAS DE MEMORIA (Cuentas de Orden)

Las cuentas de orden se utilizan para registrar movimientos de valores que no afecten o modifiquen el balance del ente contable, sin embargo, su incorporación en libros es necesaria con fines de recordatorio contable, de control y en general sobre los aspectos administrativos, o bien, para consignar sus derechos o responsabilidades contingentes que puedan, o no, presentarse en el futuro.

Las cuentas que se manejan para efectos de estas Notas son las siguientes:

Cuentas de Orden Contables y Presupuestarias:

Contables:

- Emisión de obligaciones
- Avales y garantías
- Juicios



MUNICIPIO DE TECOMÁN, COL.
TESORERIA MUNICIPAL
Notas a los Estados Financieros

Contratos para Inversión Mediante Proyectos para Prestación de Servicios (PPS) y Similares
Bienes concesionados o en comodato

Presupuestarias:

Cuentas de ingresos

Cuentas de egresos

C) NOTAS DE GESTION ADMINISTRATIVA

1. Introducción

Los Estados Financieros de los entes públicos, proveen de información financiera a los principales usuarios de la misma, entre ellos está la H. Legislatura del Estado de Colima, así como la ciudadanía en general que demanda información sobre la situación contable del Municipio de Tecoman, Col.

El objetivo del presente documento es la revelación del contexto y de los aspectos económicos-financieros más relevantes que influyeron en las decisiones del período, que comprende del 1 al 31 de Mayo del 2018, y que se consideraron en la elaboración de los estados financieros para la mayor comprensión de los mismos y sus particularidades.

De esta manera, se informa y explica la respuesta del gobierno a las condiciones relacionadas con la información financiera del período de gestión; además, de exponer aquellas políticas que podrían afectar la toma de decisiones en períodos posteriores.

2. Panorama Económico y Financiero

Durante el mes de Mayo 2018, el Municipio de Tecoman, Col.

3. Autorización e Historia

a) Fecha de creación e Historia

Para efectos fiscales se cuenta con un Registro Federal de Contribuyentes MTC850101K92, por lo que la Secretaria de Hacienda y Crédito Publico reconoce como fecha de creación el 01 (primero) de enero de 1985.

Tecomán estuvo habitada por un grupo étnico de nombre "tecos" antes de que los españoles llegaran a la ciudad. El lugar donde vivían se encontraba a unos 5 kilómetros de distancia con el nombre de "Caxitlán". En el año de 1523 Gonzalo de Sandoval (conquistador español) llegó a Caxitlán y finalmente se fundó Tecoman debido a que los españoles tomaron en cuenta lo que querían, que era dominar el país por regiones.

Fue así como lograron controlar a los indígenas de Tecoman haciéndolos que fundaran la ciudad y el nombre que le dieron a ésta en un comienzo fue "Santiago de Tecoman" . El primer nombre se lo dieron porque existe un apóstol que veneraban y era el patrón del hospital del año 1550.

Los sucesos que tuvieron lugar en Tecoman provocaron que fuera considerada la región más importante del estado de Colima. En 1581 el virrey de España Luis de Velasco otorga tierras a la Tecoman. Años más tarde, en 1780 se comenzó a dar la caída de Caxitlán y Tecoman comenzó a progresar en muchos sentidos.

Todo parecía ir mejorando en Tecoman hasta el año de 1847 cuando fue destruida junto con Valenzuela a causa de un terremoto de gran magnitud, sin embargo no se conoce la intensidad exacta registrada en la escala de Richter.



MUNICIPIO DE TECOMÁN, COL.
TESORERIA MUNICIPAL
Notas a los Estados Financieros

Con el tiempo los pocos habitantes que quedaron en Tecomán reconstruyeron su región, esto tardó tiempo pero fue un logro. La situación cambió y una vez más Tecomán sobresalía antes las adversidades que la naturaleza le había impuesto.

El desarrollo de Tecomán en el municipio de Ixtapan de la Sierra. Las calles de dicho lugar eran rectas y anchas y la orientación era de norte a sur y de oriente a poniente. La información histórica que se tiene de Tecomán señala que las calles principales (céntricas) eran las que estaban empedradas y las otras tenían suelo natural arenoso.

Llegaron varios inversionistas procedentes de Torreón en 1951 y eso provocó que Tecomán se desarrollara aún más en muchos sectores. Uno de ellos fue el sector agrícola porque llegaron miles de trabajadores de la Comarca Lagunera, los cuales sembraron algodón que era conocido como "oro blanco". Eso provocó el incremento poblacional en toda la región, situación que hizo que las autoridades municipales nombraran el 26 de enero de 1952 la cabecera municipal como ciudad. Eso ayudó más en el desarrollo de la región, cuyo lugar actualmente es uno de los más importantes del estado de Colima.

El desarrollo de la ciudad de Tecomán después de su nombramiento como tal se dio de la siguiente manera:

- En 1952 se construyó la carretera pavimentada de la ruta Tecomán-Boca de Pascuales. Esto provocó la facilidad de comunicación entre dichos lugares así como el incremento comercial.

- En 1960 el número poblacional aumento considerablemente, situación que provocó la construcción de más viviendas, escuelas y edificios básicos en cualquier ciudad.

- En 1962 abrió sus puertas a los estudiantes de nivel básico general pública la Escuela Secundaria Federal "Gregorio Torres Quintero", así como el mercado "Cauhtémoc".

- En 1963 se terminó la construcción de la red de drenaje pluvial y alcantarillado en toda la ciudad.

- En 1964 se abrió al público el uso de la avenida Adolfo López Mateos conocida actualmente como "la diagonal" y en 1965 ésta fue pavimentada.

- En 1964 se construyó otra carretera pavimentada de la ruta Tecomán-El Real.

- En 1965 se construyó el Bulevar Insurgentes cuya ruta destino era la estación del ferrocarril. También se inauguró el bachillerato dependiente de la Universidad de Colima, situación que ayudó al incremento estudiantil que se había dado.


- En 1967 se inauguró el edificio de la Presidencia Municipal.

- En 1966 se inauguró el Instituto Mexicano del Seguro Social cuyas siglas son I.M.S.S.

- En 1978 el nuevo aumento poblacional a más de 31 mil personas provocó la construcción de varias unidades habitacionales de INFONAVIT, organismo especializado en la construcción y creación de viviendas cuyo derecho de los trabajadores es poder adquirir una a través de créditos especiales que pagan en determinado tiempo.

Es importante saber que el INFONAVIT es un organismo que ha contribuido al desarrollo no sólo de Tecomán sino de toda la República Mexicana ofreciendo facilidades de pago para la adquisición de viviendas dignas que forman el patrimonio de los trabajadores y sus familias, así mismo eso ha hecho que la industria y la sociedad estén mejor establecidos en todo el país.

Cabe mencionar que el INFONAVIT brinda beneficios a los trabajadores y también a la comunidad debido a que crea ambientes sustentables que mejoran la calidad de vida de las personas adquiriendo bienestar, seguridad y un mejor ambiente natural de cada región.



MUNICIPIO DE TECOMÁN, COL.
TESORERIA MUNICIPAL
Notas a los Estados Financieros

- En 1980 otro aumento poblacional fue factor importante para que Tecomán se construyeran y abrieran cuatro cinés y una gran cantidad de tiendas de diferentes categorías.

- En el año de 1990 se abrieron varias empresas internacionales como "Coca-Cola" cuyo origen es en Atlanta, Georgia en los Estados Unidos, la empresa productora de alimentos de Dinamarca "Danisco" , la empresa líder en el suministro de cementos y otros materiales para la construcción "Holcim-Apasco" originaria de Berna, Suiza.

b) Principales cambios en su estructura orgánica

Durante el presente ejercicio no se realizaron cambios en la estructura organizacional, quedando está de acuerdo al Reglamento del Gobierno Municipal del Ayuntamiento de Tecomán, Colima.

4. Organización y Objeto Social

a) Objeto Social.

El Municipio es una institución de orden público, base de la división territorial y de la organización política y administrativa del Estado, constituido por una comunidad de personas, establecida en un territorio determinado, cuya finalidad consiste en promover la gestión de sus intereses, proteger y fomentar los valores de la convivencia local y prestar los servicios básicos que ésta requiera. Estará dotado de personalidad jurídica y patrimonio propios, autónomo en su régimen interno y con libre administración de su hacienda.

b) Principal actividad.

c) Ejercicio fiscal.

Periodo fiscal corresponde del 01 al 31 de Mayo del 2018.

d) Régimen Jurídico.

Es una institución investida de personalidad jurídica y patrimonio propio, con facultades y capacidad según se establece en el artículo 115 fracción II de la Constitución Política de los Estados Unidos Mexicanos, y que conforme al artículo 91 de la Constitución Política del Estado Libre y Soberano del Colima, El Ayuntamiento es depositario de la función pública municipal y constituye la primera instancia de gobierno, con el propósito de recoger y atender las necesidades colectivas y sociales, así como para articular y promover el desarrollo integral y sustentable del municipio. En tanto el artículo 2 de la Ley del Municipio Libre para el Estado de Colima establece que el municipio es una institución de orden público, base de la división territorial y de la organización política y administrativa del Estado, constituido por una comunidad de personas, establecida en un territorio determinado, cuya finalidad consiste en promover la gestión de sus intereses, proteger y fomentar los valores de la convivencia local y prestar los servicios básicos que ésta requiera. Estará dotado de personalidad jurídica y patrimonio propios, autónomo en su régimen interno y con libre administración de su hacienda, Asimismo, tiene la potestad para normar directamente las materias, funciones, procedimientos y servicios de su competencia así como para establecer órganos de gobierno propios. Se reconoce la heterogeneidad de los municipios del Estado, lo que deberá reflejarse en su autonomía para conducirse y realizar sus acciones de gobierno en relación a sus condiciones y necesidades y en su artículo 3 de la misma ley, establece que el municipio será administrado y gobernado por el Ayuntamiento



MUNICIPIO DE TECOMÁN, COL.
TESORERIA MUNICIPAL
Notas a los Estados Financieros

e) Consideraciones fiscales del ente: revelar el tipo de contribuciones que esté obligado a pagar o retener:

f) Estructura organizacional básica.

La estructura organizacional se basa en lo dispuesto por Ley del Municipio Libre del Estado de Colima y el Reglamento del Gobierno Municipal del Ayuntamiento de Tecomán, Colima. El Municipio es gobernado por un Ayuntamiento de elección popular, y se compone por 1 Presidente Municipal que política y administrativamente es el representante del Municipio, 11 regidores y 1 Síndico Municipal quien es el representante legal del Ayuntamiento.

g) Fideicomisos, mandatos y análogos de los cuales es fideicomitente o fideicomisario.

5. Bases de Preparación de los Estados Financieros

- a) El Municipio de Tecomán cuenta con un sistema de contabilidad gubernamental diseñado en apego a la Ley general de Contabilidad Gubernamental y a los lineamientos emitidos por el Consejo Nacional de Armonización Contable (CONAC) y a las demás disposiciones legales aplicables.
- b) En lo referente a los postulados básicos, éstos han sido el sustento técnico del registro de las operaciones, la elaboración y presentación de los estados financieros, con la finalidad de uniformar los métodos, procedimientos y prácticas contables, que dan sustento a la configuración del Sistema de Contabilidad Gubernamental.
- c) Para el caso de la presente Cuenta Pública del Municipio de Tecomán, no se ha aplicado alguna Normatividad Supletoria.

6. Políticas de Contabilidad Significativas

En cuanto a las políticas contables, se comenta lo siguiente:

- a) El Municipio de Tecomán, no ha efectuado operaciones en el extranjero y no ha tenido efecto alguno en la información financiera gubernamental.
- b) De la misma manera no existen acciones de Compañías subsidiarias no consolidadas y asociadas. No se tiene una actividad comercial, por lo que no existe Sistema y método de valuación de inventarios y costo de lo vendido.
- c) En cuanto a las políticas para el cálculo de la reserva actuarial, se tiene el elaborado Gobierno del Estado.
- d) A la fecha del presente documento, no se han generado nuevas provisiones ni reservas.
- e) En lo referente a la Depuración y cancelación de saldos, se analizan y se depuran movimientos contables y en su caso cancelación de saldos.

7. Posición en Moneda Extranjera y Protección por Riesgo Cambiario

Se informa lo siguiente:



MUNICIPIO DE TECOMÁN, COL.
TESORERIA MUNICIPAL
Notas a los Estados Financieros

- a) No se cuenta con activos en moneda extranjera
- b) No se cuenta con pasivos en moneda extranjera
- c) No se cuenta con posición en moneda extranjera
- d) No se opera con tipo de cambio
- e) En consecuencia no existe equivalente en moneda nacional

Información Presupuestal

Estado Analítico de Ingresos

Por Rubro de Ingresos

Por Fuente y Origen de los Ingresos

Estado Analítico del Ejercicio del Presupuesto de Egresos

Por Objeto del Gasto

Por Tipo de Gasto

Por Estructura Administrativa

Por Clasificación Funcional

Por Fuente de Financiamiento

Por Ubicación Geográfica



MUNICIPIO DE TECOMAN, COL.
Sistema Integral de Contabilidad Gubernamental
ESTADO ANALITICO DE INGRESOS
DEL 1 DE MAYO AL 31 DE MAYO DE 2018

Análisis por: Clasificación por Rubro de Ingresos

Clave Presupuestaria Rubro-Tipo-Clase-Conc	Descripción	Est May-May	AyR May-May	PrM May-May	Dev May-May	Rec May-May	Dif May-May
1 0 0 0	IMPUESTOS	4,852,363.01	0.00	4,852,363.01	1,762,987.43	1,762,987.43	-3,089,375.58
1 1 0 0	IMPUESTO SOBRE LOS INGRESOS	1,290.00	0.00	1,290.00	103,184.00	103,184.00	101,894.00
1 1 1 0	IMPUESTO SOBRE ESPECTÁCULOS Y OTRAS DIVERSIONES PUBLICAS	1,290.00	0.00	1,290.00	103,184.00	103,184.00	101,894.00
1 1 1 5	CIRCOS Y CARPAS	1,290.00	0.00	1,290.00	0.00	0.00	-1,290.00
1 1 1 9	OTROS ESPECTÁCULOS Y DIVERSIONES	0.00	0.00	0.00	103,184.00	103,184.00	103,184.00
1 2 0 0	IMPUESTOS SOBRE EL PATRIMONIO	3,666,432.92	0.00	3,666,432.92	846,200.07	846,200.07	-2,820,232.85
1 2 1 0	IMPUESTO PREDIAL	3,666,432.92	0.00	3,666,432.92	846,200.07	846,200.07	-2,820,232.85
1 2 1 1	IMPUESTO PREDIAL URBANO EDIFICADO	2,816,018.87	0.00	2,816,018.87	753,775.74	753,775.74	-2,062,243.13
1 2 1 2	IMPUESTO PREDIAL URBANO NO EDIFICADO	208,539.61	0.00	208,539.61	39,181.39	39,181.39	-169,358.22
1 2 1 3	IMPUESTO PREDIAL RÚSTICO	768,704.38	0.00	768,704.38	94,280.25	94,280.25	-674,424.13
1 2 1 4	IMPUESTO PREDIAL PARCELAS	13,611.29	0.00	13,611.29	4,822.47	4,822.47	-8,788.82
1 2 1 7	DESCUENTOS Y BONIFICACIONES JUBILADOS Y PENSIONADOS	-140,441.23	0.00	-140,441.23	-45,859.78	-45,859.78	94,581.45
1 3 0 0	IMPUESTO SOBRE LA PRODUCCIÓN, EL CONSUMO Y TRANSACCIONES	303,300.47	0.00	303,300.47	668,484.35	668,484.35	365,183.88
1 3 1 0	IMPUESTO SOBRE TRANSMISIONES PATRIMONIALES	303,300.47	0.00	303,300.47	668,484.35	668,484.35	365,183.88
1 7 0 0	ACCESORIOS	881,339.62	0.00	881,339.62	145,119.01	145,119.01	-736,220.61
1 7 1 0	ACCESORIOS DE IMPUESTO PREDIAL	881,339.62	0.00	881,339.62	140,640.23	140,640.23	-740,699.39
1 7 1 1	GASTOS DE EJECUCIÓN	48,642.64	0.00	48,642.64	18,256.26	18,256.26	-30,386.38
1 7 1 2	MULTAS	780,503.48	0.00	780,503.48	38,365.47	38,365.47	-742,138.01
1 7 1 3	RECARGOS	893,289.41	0.00	893,289.41	86,851.68	86,851.68	-806,437.73
1 7 1 6	DESCUENTOS EN RECARGOS	-841,095.91	0.00	-841,095.91	-2,833.18	-2,833.18	838,262.73
1 7 3 0	ACCESORIOS DEL IMP. SOBRE TRANSM. PATRIMONIAL	0.00	0.00	0.00	4,478.78	4,478.78	4,478.78
1 7 3 2	MULTAS	0.00	0.00	0.00	4,030.00	4,030.00	4,030.00
1 7 3 3	RECARGOS	0.00	0.00	0.00	448.78	448.78	448.78
4 0 0 0	DERECHOS	2,613,437.95	0.00	2,613,437.95	2,096,234.49	2,096,234.49	-517,203.46
4 1 0 0	DERECHOS POR EL USO, GOCE, APROVECHAMIENTO O EXPLOTACIÓN DE BIENES DE DOMINIO PÚBLICO	28,448.99	0.00	28,448.99	75,555.32	75,555.32	47,106.33
4 1 1 0	USO DE VÍAS Y ÁREAS PÚBLICAS	28,448.99	0.00	28,448.99	75,555.32	75,555.32	47,106.33
4 1 1 1	ESTACIONAMIENTO AUTOMÓVILES DE SITIO	1,025.21	0.00	1,025.21	0.00	0.00	-1,025.21
4 1 1 6	USO PARA PUESTOS FIJOS, SEMIFIJOS, AMBULANTES Y TIANGUIS	27,086.67	0.00	27,086.67	75,555.32	75,555.32	48,468.65
4 1 1 8	OTROS NO ESPECIFICADOS	337.11	0.00	337.11	0.00	0.00	-337.11
4 3 0 0	DERECHOS POR PRESTACIÓN DE SERVICIOS	1,825,918.57	0.00	1,825,918.57	1,408,197.63	1,408,197.63	-417,720.94
4 3 1 0	SERVICIOS MÉDICOS	5,213.83	0.00	5,213.83	6,851.00	6,851.00	1,637.17
4 3 2 0	ALUMBRADO PÚBLICO	1,556,049.98	0.00	1,556,049.98	1,231,722.52	1,231,722.52	-324,327.46
4 3 2 1	RECAUDACION CFE	1,517,689.24	0.00	1,517,689.24	1,221,117.84	1,221,117.84	-296,571.40

Fecha: 16/06/2018 04:32:57 p.m.

Est: Estimado, AyR: Ampliaciones/Reducciones, PrM: Presupuesto Modificado, Dev: Devengado, Rec: Recaudado, Dif: Diferencia



MUNICIPIO DE TECOMAN, COL.
Sistema Integral de Contabilidad Gubernamental
ESTADO ANALITICO DE INGRESOS
DEL 1 DE MAYO AL 31 DE MAYO DE 2018

Análisis por: Clasificación por Rubro de Ingresos

Clave Presupuestaria	Descripción	Est May-May	AyR May-May	PrM May-May	Dev May-May	Rec May-May	Dif May-May
Rubro-Tipo-Clase-Conc							
4 3 2 2	RECAUDCION TESORERIA	38,360.74	0.00	38,360.74	10,604.68	10,604.68	-27,756.06
4 3 3 0	ASEO PÚBLICO	91,699.53	0.00	91,699.53	38,350.18	38,350.18	-53,349.35
4 3 4 0	CEMENTERIOS	62,032.35	0.00	62,032.35	52,483.40	52,483.40	-9,548.95
4 3 5 0	RASTRO	86,022.85	0.00	86,022.85	67,474.29	67,474.29	-18,548.56
4 3 6 0	SEGURIDAD PUBLICA	24,900.03	0.00	24,900.03	11,316.24	11,316.24	-13,583.79
4 4 0 0	OTROS DERECHOS	741,554.70	0.00	741,554.70	596,711.90	596,711.90	-144,842.80
4 4 1 0	LICENCIAS, PERMISOS, AUTORIZACIONES Y REFRENDOS	339,604.06	0.00	339,604.06	238,905.94	238,905.94	-100,698.12
4 4 1 1	PERMISOS DE CONSTRUCCIÓN	51,448.59	0.00	51,448.59	29,986.47	29,986.47	-21,462.12
4 4 1 2	PERMISOS DE REMODELACIÓN	4,377.02	0.00	4,377.02	0.00	0.00	-4,377.02
4 4 1 3	PERMISO PARA DEMOLICIÓN	262.15	0.00	262.15	11,255.79	11,255.79	10,993.64
4 4 1 5	PERMISO PARA CONSTRUCCIÓN DE ALBERCAS	2,837.31	0.00	2,837.31	1,011.21	1,011.21	-1,826.10
4 4 1 6	PERMISO PARA BARDEOS	1,276.05	0.00	1,276.05	1,434.68	1,434.68	158.63
4 4 1 9	OTROS PERMISOS DE CONTRUCCIÓN	155.17	0.00	155.17	139.38	139.38	-15.79
4 4 1 10	ALINEAMIENTOS	12,111.89	0.00	12,111.89	3,559.57	3,559.57	-8,552.32
4 4 1 11	DESIGNACIÓN DE NÚMERO OFICIAL	1,032.25	0.00	1,032.25	500.58	500.58	-531.67
4 4 1 13	DICTAMEN DE VOCACIÓN DE SUELO	28,130.02	0.00	28,130.02	79,086.30	79,086.30	50,956.28
4 4 1 14	MEDICIÓN DE TERRENOS	1,703.93	0.00	1,703.93	6,309.69	6,309.69	4,605.76
4 4 1 16	AUTORIZACIÓN DE PROGRAMA PARCIAL DE URBANIZACIÓN	0.00	0.00	0.00	78,343.20	78,343.20	78,343.20
4 4 1 17	PERMISO PARA SUBDIVISIÓN O FUSIÓN DE LOTES	17,296.90	0.00	17,296.90	15,027.87	15,027.87	-2,269.03
4 4 1 21	AUTORIZACIÓN DE PROYECTO EJECUTIVO DE URBANIZACIÓN	210,139.93	0.00	210,139.93	0.00	0.00	-210,139.93
4 4 1 24	CERTIFICADO DE HABITALIDAD.	381.91	0.00	381.91	161.20	161.20	-220.71
4 4 1 25	INSCRIPCIÓN O REFRENDO COMO PERITO DE OBRA.	8,450.94	0.00	8,450.94	12,090.00	12,090.00	3,639.06
4 4 2 0	ANUNCIOS Y PUBLICIDAD	3,310.89	0.00	3,310.89	3,546.40	3,546.40	235.51
4 4 2 1	PUBLICIDAD PERMANENTE	3,310.89	0.00	3,310.89	3,546.40	3,546.40	235.51
4 4 3 0	BEBIDAS ALCOHOLICAS	127,655.95	0.00	127,655.95	70,585.97	70,585.97	-57,069.98
4 4 3 1	EXPEDICIÓN DE LICENCIAS PARA FUNCIONAMIENTO DE ESTABLECIMIENTO	2,339.67	0.00	2,339.67	0.00	0.00	-2,339.67
4 4 3 2	REFRENDO DE ANUAL DE LICENCIA	105,288.68	0.00	105,288.68	45,196.97	45,196.97	-60,091.71
4 4 3 3	CAMBIO DE DOMICILIO	548.55	0.00	548.55	0.00	0.00	-548.55
4 4 3 4	CAMBIO DE PROPIETARIO	1,461.90	0.00	1,461.90	644.80	644.80	-817.10
4 4 3 5	HORAS EXTRAS	7,435.61	0.00	7,435.61	23,374.00	23,374.00	15,938.39
4 4 3 6	PERMISO PARA REALIZACIÓN DE EVENTOS ESPECIALES	6,424.18	0.00	6,424.18	1,370.20	1,370.20	-5,053.98
4 4 3 7	PERMISO PARA FUNCIONAMIENTO TEMPORAL	4,157.36	0.00	4,157.36	0.00	0.00	-4,157.36
4 4 5 0	REGISTROS, CERTIFICACIONES Y LEGALIZACIONES	99,459.27	0.00	99,459.27	121,543.89	121,543.89	22,084.62
4 4 5 1	EN OFICINAS	99,459.27	0.00	99,459.27	121,543.89	121,543.89	22,084.62
4 4 6 0	CATASTRO	119,521.79	0.00	119,521.79	87,143.85	87,143.85	-32,377.94
4 4 6 1	COPIAS E IMPRESIONES	417.16	0.00	417.16	0.00	0.00	-417.16



MUNICIPIO DE TECOMAN, COL.
Sistema Integral de Contabilidad Gubernamental
ESTADO ANALITICO DE INGRESOS
DEL 1 DE MAYO AL 31 DE MAYO DE 2018

Análisis por: Clasificación por Rubro de Ingresos

Clave Presupuestaria Rubro-Tipo-Clase-Conc	Descripción	Est May-May	AyR May-May	PrM May-May	Dev May-May	Rec May-May	Dif May-May
4 4 6 2	INFORMES Y CERTIFICACIONES DE CATASTRO	385.13	0.00	385.13	725.40	725.40	340.27
4 4 6 3	AVALÚOS, ASIGNACION DE CLAVES Y MEDICIONES	99,654.89	0.00	99,654.89	64,546.64	64,546.64	-35,108.25
4 4 6 4	FUSIONES, SUBDIVISIONES, RELOTIFICACIONES, CESIONES Y REGISTROS	19,064.61	0.00	19,064.61	21,871.81	21,871.81	2,807.20
4 4 7 0	ECOLOGÍA	0.00	0.00	0.00	32,643.00	32,643.00	32,643.00
4 4 7 3	AUTORIZACIÓN PARA PODA O DERRIBO DE ÁRBOL	0.00	0.00	0.00	403.00	403.00	403.00
4 4 7 23	OTRAS CERTIFICACIONES	0.00	0.00	0.00	32,240.00	32,240.00	32,240.00
4 4 8 0	DIVERSAS CERTIFICACIONES	52,002.74	0.00	52,002.74	42,342.85	42,342.85	-9,659.89
4 4 8 2	CERTIFICACIÓN DE RESIDENCIA	1,658.54	0.00	1,658.54	0.00	0.00	-1,658.54
4 4 8 3	SOLVENCIAS FISCALES	1,777.40	0.00	1,777.40	2,418.00	2,418.00	640.60
4 4 8 4	CONSTANCIAS	19,194.02	0.00	19,194.02	13,747.50	13,747.50	-5,446.52
4 4 8 5	REGISTRO DEL RIESGO DE SINIESTRALIDAD	29,372.78	0.00	29,372.78	26,177.35	26,177.35	-3,195.43
4 5 0 0	ACCESORIOS	17,515.69	0.00	17,515.69	15,769.64	15,769.64	-1,746.05
4 5 2 0	RECARGOS	17,376.80	0.00	17,376.80	15,769.64	15,769.64	-1,607.16
4 5 3 0	GASTOS DE EJECUCIÓN	138.89	0.00	138.89	0.00	0.00	-138.89
5 0 0 0	PRODUCTOS DE TIPO CORRIENTE	140,148.97	0.00	140,148.97	115,486.80	115,486.80	-24,662.17
5 1 0 0	PRODUCTOS DE TIPO CORRIENTE	140,148.97	0.00	140,148.97	115,486.80	115,486.80	-24,662.17
5 1 1 0	PRODUCTOS DERIVADOS DEL USO Y APROVECHAMIENTO DE BIENES NO SUJETOS A RÉGIMEN DE DOMINIO PÚBLICO	129,114.72	0.00	129,114.72	108,120.18	108,120.18	-20,994.54
5 1 1 1	VENTA DE BIENES MUEBLES E INMUEBLES	30,194.76	0.00	30,194.76	38,426.99	38,426.99	8,232.23
5 1 1 2	ARRENDAMIENTO DE BIENES MUEBLES E INMUEBLES	58,686.95	0.00	58,686.95	23,072.91	23,072.91	-35,614.04
5 1 1 3	FORMAS IMPRESAS	40,089.94	0.00	40,089.94	46,620.28	46,620.28	6,530.34
5 1 1 4	PUBLICACIONES	143.07	0.00	143.07	0.00	0.00	-143.07
5 1 3 0	OTROS PRODUCTOS QUE GENERAN INGRESOS CORRIENTES	11,034.25	0.00	11,034.25	7,366.62	7,366.62	-3,667.63
5 1 3 2	RENDIMIENTOS FINANCIEROS RECURSOS PROPIOS	4,011.24	0.00	4,011.24	1,468.19	1,468.19	-2,543.05
5 1 3 3	RENDIMIENTOS FINANCIEROS FAIS	4,628.27	0.00	4,628.27	3,894.45	3,894.45	-733.82
5 1 3 4	RENDIMIENTOS FINANCIEROS FORTAMUN	1,070.95	0.00	1,070.95	1,125.08	1,125.08	54.13
5 1 3 5	OTROS RENDIMIENTOS FINANCIEROS	1,323.79	0.00	1,323.79	878.90	878.90	-444.89
6 0 0 0	APROVECHAMIENTOS DE TIPO CORRIENTE	25,034.95	0.00	25,034.95	469,959.59	469,959.59	444,924.64
6 1 0 0	APROVECHAMIENTOS DE TIPO CORRIENTE	25,034.95	0.00	25,034.95	469,959.59	469,959.59	444,924.64
6 1 2 0	MULTAS	18,330.12	0.00	18,330.12	192,688.13	192,688.13	174,358.01
6 1 2 1	MULTAS POR FALTAS A LA REGLAMENTACIÓN MUNICIPAL	15,564.19	0.00	15,564.19	192,361.69	192,361.69	176,797.50
6 1 2 2	RECARGOS DE MULTAS	2,765.93	0.00	2,765.93	326.44	326.44	-2,439.49
6 1 9 0	OTROS APROVECHAMIENTOS	6,704.83	0.00	6,704.83	277,271.46	277,271.46	270,566.63
6 1 9 1	INTERESES	576.18	0.00	576.18	62.23	62.23	-513.95
6 1 9 7	OTROS	6,128.65	0.00	6,128.65	277,209.23	277,209.23	271,080.58
8 0 0 0	PARTICIPACIONES Y APORTACIONES.	27,419,307.22	8,189,817.98	35,609,125.20	30,157,786.71	30,157,786.71	2,738,479.49



MUNICIPIO DE TECOMAN, COL.
Sistema Integral de Contabilidad Gubernamental
ESTADO ANALITICO DE INGRESOS
DEL 1 DE MAYO AL 31 DE MAYO DE 2018

Análisis por: Clasificación por Rubro de Ingresos

Clave Presupuestaria	Descripción	Est May-May	AyR May-May	PrM May-May	Dev May-May	Rec May-May	Dif May-May
Rubro-Tipo-Clase-Conc							
8 1 0 0	PARTICIPACIONES	14,621,980.92	0.00	14,621,980.92	17,724,073.56	17,724,073.56	3,102,092.64
8 1 1 0	FONDO GENERAL DE PARTICIPACIONES	9,184,607.67	0.00	9,184,607.67	11,633,569.96	11,633,569.96	2,448,962.29
8 1 2 0	FONDO DE FOMENTO MUNICIPAL	3,676,590.58	0.00	3,676,590.58	4,006,754.80	4,006,754.80	330,164.22
8 1 3 0	TENENCIA	76.00	0.00	76.00	0.00	0.00	-76.00
8 1 4 0	ISAN	298,877.00	0.00	298,877.00	215,193.48	215,193.48	-83,683.52
8 1 5 0	IEPS	151,821.50	0.00	151,821.50	202,283.20	202,283.20	50,461.70
8 1 6 0	FONDO DE FISCALIZACIÓN	408,708.75	0.00	408,708.75	778,258.89	778,258.89	369,550.14
8 1 7 0	IEPS GASOLINA Y DIESEL	483,999.25	0.00	483,999.25	888,013.23	888,013.23	404,013.98
8 1 9 0	PARTICIPACION ARTICULO 3-B LCF	417,300.17	0.00	417,300.17	0.00	0.00	-417,300.17
8 2 0 0	APORTACIONES	11,815,208.93	-247,787.02	11,567,421.91	11,605,922.67	11,605,922.67	-209,286.26
8 2 1 0	FONDO DE APORTACIÓN PARA LA INFRAESTRUCTURA SOCIAL	5,458,151.60	-331,922.64	5,126,228.96	5,192,774.67	5,192,774.67	-265,376.93
8 2 1 1	FAIS DEL EJERCICIO	5,458,151.60	-331,922.64	5,126,228.96	5,192,774.67	5,192,774.67	-265,376.93
8 2 2 0	FONDO DE APORTACIÓN PARA EL FORTALECIMIENTO DE LOS MUNICIPIOS	6,357,057.33	84,135.62	6,441,192.95	6,413,148.00	6,413,148.00	56,090.67
8 2 2 1	FORTAMUN DEL EJERCICIO	6,357,057.33	84,135.62	6,441,192.95	6,413,148.00	6,413,148.00	56,090.67
8 3 0 0	CONVENIOS	982,117.37	8,437,605.00	9,419,722.37	827,790.48	827,790.48	-154,326.89
8 3 1 0	MULTAS FEDERALES NO FISCALES	277.79	0.00	277.79	1,131.48	1,131.48	853.69
8 3 3 0	ZOFEMAT	52,297.70	0.00	52,297.70	33,919.00	33,919.00	-18,378.70
8 3 6 0	CONVENIOS DE PROGRAMAS FEDERALES	929,541.88	8,437,605.00	9,367,146.88	792,740.00	792,740.00	-136,801.88
8 3 6 2	APORTACIONES DEL FONDO ZOFEMAT	22,413.30	0.00	22,413.30	1,540.00	1,540.00	-20,873.30
8 3 6 7	RECURSOS FEDERALES FORTASEG	907,128.58	287,605.00	1,194,733.58	0.00	0.00	-907,128.58
8 3 6 24	PROGRAMA DE INFRAESTRUCTURA INDIGENA 2017 CDI	0.00	8,150,000.00	8,150,000.00	0.00	0.00	0.00
8 3 6 99	APORTACIONES DE OTROS PROGRAMAS FEDERALES	0.00	0.00	0.00	791,200.00	791,200.00	791,200.00
TOTAL:		35,050,292.10	8,189,817.98	43,240,110.08	34,602,455.02	34,602,455.02	-447,837.08
Ingresos excedentes:							-447,837.08



MUNICIPIO DE TECOMAN, COL.

Sistema Integral de Contabilidad Gubernamental

ESTADO ANALITICO DEL EJERCICIO DEL PRESUPUESTO DE EGRESOS

DEL 1 DE MAYO AL 31 DE MAYO DE 2018

Análisis por: Objeto del Gasto


Clave Presupuestaria Cap-Cón-PGen-PEsp	Descripción	Apr	May-May	AyR May-May	PrM May-May	Dev May-May	Pag May-May	SEje May-May
1 0 0 0	SERVICIOS PERSONALES	12,825,774.60	771,720.54	13,597,495.14	13,690,047.00	13,695,799.60	-92,551.86	
1 1 0 0	REMUNERACIONES AL PERSONAL DE CARACTER PERMANENTE	8,227,310.64	50,071.15	8,277,381.79	8,021,982.25	8,019,326.34	255,399.54	
1 1 1 0	DIETAS	1,023,623.61	0.00	1,023,623.61	1,018,023.61	1,018,023.61	5,600.00	
1 1 1 1	DIETA A REGIDORES, SÍNDICO Y PRESIDENTE MUNICIPAL	1,023,623.61	0.00	1,023,623.61	1,018,023.61	1,018,023.61	5,600.00	
1 1 3 0	SUELDOS BASE AL PERSONAL PERMANENTE	7,203,687.03	50,071.15	7,253,758.18	7,003,958.64	7,001,302.73	249,799.54	
1 1 3 1	SUELDO	6,358,593.72	46,494.31	6,405,088.03	6,174,776.65	6,172,120.74	230,311.38	
1 1 3 3	QUINQUENIOS	845,093.31	3,576.84	848,670.15	829,181.99	829,181.99	19,488.16	
1 2 0 0	REMUNERACIONES AL PERSONAL DE CARÁCTER TRANSITORIO	680,617.65	24,696.32	705,313.97	552,885.03	668,997.39	152,428.94	
1 2 2 0	SUELDOS BASE AL PERSONAL EVENTUAL	680,617.65	24,696.32	705,313.97	552,885.03	668,997.39	152,428.94	
1 2 2 1	SUELDO A PERSONAL EVENTUAL	680,617.65	24,696.32	705,313.97	552,885.03	668,997.39	152,428.94	
1 3 0 0	REMUNERACIONES ADICIONALES Y ESPECIALES	1,129,530.78	666,348.24	1,795,879.02	1,950,482.16	1,819,131.04	-154,603.14	
1 3 2 0	PRIMAS DE VACACIONES, DOMINICAL Y GRATIFICACIÓN DE FIN DE AÑO	8,057.42	55,970.43	64,027.85	254,435.56	117,284.44	-190,407.71	
1 3 2 1	PRIMA VACACIONAL	0.00	7,580.07	7,580.07	7,580.07	3,453.21	0.00	
1 3 2 2	PRIMA DOMINICAL	6,276.04	5,544.45	11,820.49	11,554.37	11,554.37	266.12	
1 3 2 3	PRIMA DE RIESGO	1,781.38	0.00	1,781.38	1,781.38	1,781.38	0.00	
1 3 2 5	AGUINALDO	0.00	42,845.91	42,845.91	233,519.74	100,495.48	-190,673.83	
1 3 3 0	HORAS EXTRAORDINARIAS	41,666.62	70,923.21	112,589.83	111,537.84	111,537.84	1,051.99	
1 3 3 1	HORAS EXTRAORDINARIAS	41,666.62	70,923.21	112,589.83	111,537.84	111,537.84	1,051.99	
1 3 4 0	COMPENSACIONES	1,079,806.74	539,454.60	1,619,261.34	1,584,508.76	1,590,308.76	34,752.58	
1 3 4 1	COMPENSACIONES	1,079,806.74	539,454.60	1,619,261.34	1,584,508.76	1,590,308.76	34,752.58	
1 4 0 0	SEGURIDAD SOCIAL	802,608.40	14,000.17	816,608.57	1,213,126.58	1,236,773.85	-396,518.01	
1 4 1 0	APORTACIONES DE SEGURIDAD SOCIAL	802,608.40	466.00	803,074.40	781,794.92	805,442.19	21,279.48	
1 4 1 1	CUOTAS AL IMSS	735,737.40	0.00	735,737.40	714,959.52	738,606.79	20,777.88	
1 4 1 2	PREVISIÓN SOCIAL MÚLTIPLE	66,871.00	466.00	67,337.00	66,835.40	66,835.40	501.60	
1 4 3 0	APORTACIONES AL SISTEMA PARA EL RETIRO	0.00	13,534.17	13,534.17	431,331.66	431,331.66	-417,797.49	
1 4 3 1	RCV	0.00	13,534.17	13,534.17	431,331.66	431,331.66	-417,797.49	
1 5 0 0	OTRAS PRESTACIONES SOCIALES Y ECONOMICAS	1,985,707.13	16,604.66	2,002,311.79	1,951,570.98	1,951,570.98	50,740.81	
1 5 1 0	CUOTAS PARA EL FONDO DE AHORRO Y FONDO DE TRABAJO	360,688.48	0.00	360,688.48	336,434.42	336,434.42	24,254.06	
1 5 1 1	FONDO DE AHORRO	360,688.48	0.00	360,688.48	336,434.42	336,434.42	24,254.06	
1 5 4 0	PRESTACIONES CONTRACTUALES	1,625,018.65	16,604.66	1,641,623.31	1,615,136.56	1,615,136.56	26,486.75	
1 5 4 9	AYUDA DE TRANSPORTE	259,476.70	1,808.20	261,284.90	259,338.64	259,338.64	1,946.26	
1 5 4 10	AYUDA PARA RENTA	296,919.73	1,384.48	298,304.21	292,459.11	292,459.11	5,845.10	
1 5 4 24	BONO DE ASISTENCIA PERFECTA	353,225.56	0.00	353,225.56	353,072.08	353,072.08	153.48	



MUNICIPIO DE TECOMAN, COL.
Sistema Integral de Contabilidad Gubernamental
ESTADO ANALITICO DEL EJERCICIO DEL PRESUPUESTO DE EGRESOS
DEL 1 DE MAYO AL 31 DE MAYO DE 2018

Análisis por: Objeto del Gasto


Clave Presupuestaria	Descripción	Apr	May-May	AyR	May-May	PrM	May-May	Dev	May-May	Pag	May-May	SEje	May-May
Cap-Con-PGen-PEsp													
1 5 4 32	BONO DIA DE LA MADRE		148,985.92		8,949.68		157,935.60		156,180.76		156,180.76		1,754.84
1 5 4 46	CANASTA BÁSICA		566,410.74		4,462.30		570,873.04		554,085.97		554,085.97		16,787.07
2 0 0 0	MATERIALES Y SUMINISTROS		1,432,620.92		6,099,683.75		7,532,304.67		2,310,873.19		1,953,494.51		5,221,431.48
2 1 0 0	MATERIALES DE ADMINISTRACION, EMISION DE DOCUMENTOS Y ARTICULOS OFICIALES		58,544.81		91,812.57		150,357.38		131,569.70		29,950.91		18,787.68
2 1 1 0	MATERIALES, ÚTILES Y EQUIPOS MENORES DE OFICINA		58,544.81		91,812.57		150,357.38		131,569.70		29,950.91		18,787.68
2 1 1 1	MATERIAL Y ÚTILES DE OFICINA		16,840.83		23,319.70		40,160.53		9,748.98		16,563.98		30,411.55
2 1 1 2	MATERIAL DE LIMPIEZA		22,439.75		0.00		22,439.75		6,945.00		0.00		15,494.75
2 1 1 3	MATERIAL DE IMPRESIÓN Y REPRODUCCIÓN		11,847.57		71,492.87		83,340.44		112,924.52		5,736.73		-29,584.08
2 1 1 4	MATERIAL Y ÚTILES DE IMPRESIÓN		7,416.66		-3,000.00		4,416.66		1,951.20		7,650.20		2,465.46
2 2 0 0	ALIMENTOS Y UTENSILIOS		2,913.22		0.00		2,913.22		0.00		0.00		2,913.22
2 2 1 0	PRODUCTOS ALIMENTICIOS PARA PERSONAS		2,913.22		0.00		2,913.22		0.00		0.00		2,913.22
2 2 1 1	PRODUCTOS ALIMENTICIOS DERIVADOS DE PROGRAMAS INSTITUCIONALES		2,913.22		0.00		2,913.22		0.00		0.00		2,913.22
2 4 0 0	MATERIALES Y ARTICULOS DE CONSTRUCCION Y DE REPARACION		93,672.23		18,801.03		112,473.26		95,013.66		239,215.26		17,459.60
2 4 2 0	CEMENTO Y PRODUCTOS DE CONCRETO		583.33		0.00		583.33		0.00		0.00		583.33
2 4 2 1	CEMENTO, PEGA AZULEJOS Y CONCRETOS		583.33		0.00		583.33		0.00		0.00		583.33
2 4 6 0	MATERIAL ELÉCTRICO Y ELECTRÓNICO		55,234.65		0.00		55,234.65		46,526.30		133,467.14		8,708.35
2 4 6 1	MATERIAL ELÉCTRICO Y ELECTRÓNICO PARA OFICINAS ADMINISTRATIVAS		651.33		0.00		651.33		0.00		0.00		651.33
2 4 6 2	MATERIAL ELÉCTRICO PARA EL SISTEMA DE ALUMBRADO PÚBLICO		54,583.32		0.00		54,583.32		46,526.30		133,467.14		8,057.02
2 4 9 0	OTROS MATERIALES Y ARTÍCULOS DE CONSTRUCCIÓN Y REPARACIÓN		37,854.25		18,801.03		56,655.28		48,487.36		105,748.12		8,167.92
2 4 9 1	OTROS MATERIALES Y ARTÍCULOS DE CONSTRUCCIÓN Y REPARACIÓN		37,854.25		18,801.03		56,655.28		48,487.36		105,748.12		8,167.92
2 5 0 0	PRODUCTOS QUIMICOS, FARMACEUTICOS Y DE LABORATORIO		1,349.99		-100.00		1,249.99		0.00		0.00		1,249.99
2 5 2 0	FERTILIZANTES, PESTICIDAS Y OTROS AGROQUÍMICOS		833.33		0.00		833.33		0.00		0.00		833.33
2 5 2 1	HIERBICIDAS Y PLAGUICIDAS.		833.33		0.00		833.33		0.00		0.00		833.33
2 5 3 0	MEDICINAS Y PRODUCTOS FARMACÉUTICOS		516.66		-100.00		416.66		0.00		0.00		416.66
2 5 3 1	MEDICINAS Y PRODUCTOS FARMACÉUTICOS DE APLICACIÓN HUMANA Y ANIMAL.		516.66		-100.00		416.66		0.00		0.00		416.66
2 6 0 0	COMBUSTIBLES, LUBRICANTES Y ADITIVOS		1,080,906.86		952,858.39		2,033,765.25		1,895,929.72		1,532,244.48		137,835.53
2 6 1 0	COMBUSTIBLES, LUBRICANTES Y ADITIVOS		1,080,906.86		952,858.39		2,033,765.25		1,895,929.72		1,532,244.48		137,835.53
2 6 1 1	GASOLINA		750,871.80		455,373.21		1,206,245.01		1,209,905.75		1,033,239.29		-3,660.74
2 6 1 2	DIESEL		308,583.31		493,728.50		802,311.81		646,347.10		440,252.13		155,964.71



MUNICIPIO DE TECOMAN, COL.
Sistema Integral de Contabilidad Gubernamental
ESTADO ANALITICO DEL EJERCICIO DEL PRESUPUESTO DE EGRESOS
DEL 1 DE MAYO AL 31 DE MAYO DE 2018

Análisis por: Objeto del Gasto


Clave Presupuestaria Cap-Con-PGen-PEsp	Descripción	Apr	May-May	AyR May-May	PrM May-May	Dev May-May	Pag May-May	SEje May-May
2 6 1 4	ACEITES Y GRASAS		21,451.75	3,756.68	25,208.43	39,676.87	58,753.06	-14,468.44
2 7 0 0	VESTUARIO, BLANCOS, PRENDAS DE PROTECCION Y ARTICULOS DEPORTIVOS		59,225.00	3,400,000.00	3,459,225.00	0.00	0.00	3,459,225.00
2 7 1 0	VESTUARIO Y UNIFORMES		0.00	3,400,000.00	3,400,000.00	0.00	0.00	3,400,000.00
2 7 1 1	UNIFORMES		0.00	3,400,000.00	3,400,000.00	0.00	0.00	3,400,000.00
2 7 2 0	PRENDAS DE SEGURIDAD Y PROTECCIÓN PERSONAL		59,225.00	0.00	59,225.00	0.00	0.00	59,225.00
2 7 2 1	ROPA Y EQUIPO DE SEGURIDAD		59,225.00	0.00	59,225.00	0.00	0.00	59,225.00
2 8 0 0	MATERIALES Y SUMINISTROS PARA SEGURIDAD		175.00	1,620,000.00	1,620,175.00	0.00	0.00	1,620,175.00
2 8 2 0	MATERIALES DE SEGURIDAD PÚBLICA		175.00	60,000.00	60,175.00	0.00	0.00	60,175.00
2 8 2 2	OTROS MATERIALES DE SEGURIDAD PÚBLICA		175.00	60,000.00	60,175.00	0.00	0.00	60,175.00
2 8 3 0	PRENDAS DE PROTECCIÓN PARA SEGURIDAD PÚBLICA Y NACIONAL		0.00	1,560,000.00	1,560,000.00	0.00	0.00	1,560,000.00
2 8 3 1	EQUIPO DE PROTECCIÓN PARA SEGURIDAD PÚBLICA		0.00	1,560,000.00	1,560,000.00	0.00	0.00	1,560,000.00
2 9 0 0	HERRAMIENTAS, REFACCIONES Y ACCESORIOS MENORES		135,833.81	16,311.76	152,145.57	188,360.11	152,083.86	-36,214.54
2 9 3 0	REFACCIONES Y ACCESORIOS MENORES DE MOBILIARIO Y EQUIPO DE ADMINISTRACIÓN, EDUCACIONAL Y RECREATIVO		1,160.00	0.00	1,160.00	0.00	0.00	1,160.00
2 9 3 1	REFACCIONES MENORES DE EQUIPO DE ADMINISTRACIÓN		1,160.00	0.00	1,160.00	0.00	0.00	1,160.00
2 9 4 0	REFACCIONES Y ACCESORIOS MENORES DE EQUIPO DE CÓMPUTO Y TECNOLOGÍAS DE LA INFORMACIÓN		11,736.33	1,433.34	13,169.67	5,792.79	8,112.79	7,376.88
2 9 4 1	REFACCIONES Y ACCESORIOS MENORES PARA EQUIPOS DE COMPUTO		11,736.33	1,433.34	13,169.67	5,792.79	8,112.79	7,376.88
2 9 6 0	REFACCIONES Y ACCESORIOS MENORES DE EQUIPO DE TRANSPORTE		118,669.36	14,878.42	133,547.78	182,567.32	143,971.07	-49,019.54
2 9 6 1	REFACCIONES Y ACCESORIOS MENORES DE EQUIPO DE TRANSPORTE		118,669.36	14,878.42	133,547.78	182,567.32	143,971.07	-49,019.54
2 9 9 0	REFACCIONES Y ACCESORIOS MENORES OTROS BIENES MUEBLES		4,268.12	0.00	4,268.12	0.00	0.00	4,268.12
2 9 9 1	OTRAS REFACCIONES Y ACCESORIOS MENORES		4,268.12	0.00	4,268.12	0.00	0.00	4,268.12
3 0 0 0	SERVICIOS GENERALES		3,719,200.39	1,240,043.37	4,959,243.76	2,755,234.08	2,808,575.59	2,204,009.68
3 1 0 0	SERVICIOS BÁSICOS		2,023,423.09	253.17	2,023,676.26	2,145,410.72	1,933,209.43	-121,734.46
3 1 1 0	ENERGÍA ELÉCTRICA		1,950,000.00	0.00	1,950,000.00	2,075,244.34	1,832,308.83	-125,244.34
3 1 1 1	ENERGÍA ELÉCTRICA DE OFICINAS ADMINISTRATIVAS		350,000.00	0.00	350,000.00	615,287.00	550,281.63	-265,287.00
3 1 1 2	ENERGÍA ELÉCTRICA DE ALUMBRADO PÚBLICO		1,600,000.00	0.00	1,600,000.00	1,459,957.34	1,282,027.20	140,042.66
3 1 4 0	TELEFONÍA TRADICIONAL		32,200.00	0.00	32,200.00	30,408.38	61,142.60	1,791.62
3 1 4 1	SERVICIO TELEFÓNICO CONVENCIONAL		32,200.00	0.00	32,200.00	30,408.38	61,142.60	1,791.62
3 1 7 0	SERVICIOS DE ACCESO A INTERNET REDES Y PROCESAMIENTO DE INFORMACIÓN		39,416.66	0.00	39,416.66	39,266.00	39,266.00	150.66



MUNICIPIO DE TECOMAN, COL.
Sistema Integral de Contabilidad Gubernamental
ESTADO ANALITICO DEL EJERCICIO DEL PRESUPUESTO DE EGRESOS
DEL 1 DE MAYO AL 31 DE MAYO DE 2018

Análisis por: Objeto del Gasto

Clave Presupuestaria	Descripción	Apr	May-May	AyR	May-May	PrM	May-May	Dev	May-May	Pag	May-May	SEje	May-May
Cap-Con-PGen-PEsp													
3 1 7 1	SERVICIOS DE INTERNET.		39,416.66		0.00		39,416.66		39,266.00		39,266.00		150.66
3 1 8 0	SERVICIOS POSTALES Y TELEGRAFICOS		1,806.43		253.17		2,059.60		492.00		492.00		1,567.60
3 1 8 1	SERVICIO POSTAL		1,806.43		253.17		2,059.60		492.00		492.00		1,567.60
3 2 0 0	SERVICIOS DE ARRENDAMIENTO		92,827.47		22,862.83		115,690.30		98,988.90		284,895.26		16,701.40
3 2 2 0	ARRENDAMIENTO DE EDIFICIOS		33,297.17		22,862.83		56,160.00		6,360.00		66,680.00		49,800.00
3 2 2 5	ARRENDAMIENTO DE ESTADIOS, TEATROS, AUDITORIOS Y BODEGAS.		9,310.00		-18,110.00		-8,800.00		6,360.00		6,360.00		-15,160.00
3 2 2 6	OTROS ARRENDAMIENTOS		23,987.17		40,972.83		64,960.00		0.00		60,320.00		64,960.00
3 2 3 0	ARRENDAMIENTO DE MOBILIARIO Y EQUIPO DE ADMINISTRACIÓN, EDUCACIONAL Y RECREATIVO		25,000.00		0.00		25,000.00		23,568.30		102,754.66		1,431.70
3 2 3 3	ARRENDAMIENTO DE FOTOCOPIADORAS		25,000.00		0.00		25,000.00		23,568.30		102,754.66		1,431.70
3 2 7 0	ARRENDAMIENTO DE ACTIVOS INTANGIBLES		34,530.30		0.00		34,530.30		69,060.60		115,460.60		-34,530.30
3 2 7 5	LICENCIAS POR EL USO DE PROGRAMAS DE CÓMPUTO		34,530.30		0.00		34,530.30		69,060.60		115,460.60		-34,530.30
3 3 0 0	SERVICIOS PROFESIONALES, CIENTIFICOS, TECNICOS Y OTROS SERVICIOS		1,140,729.90		1,237,503.56		2,378,233.46		260,562.86		222,862.86		2,117,670.60
3 3 1 0	SERVICIOS LEGALES, DE CONTABILIDAD, AUDITORÍA Y RELACIONADOS		2,000.00		0.00		2,000.00		0.00		0.00		2,000.00
3 3 1 1	SERVICIOS LEGALES, NOTARIALES Y DE APOYO PARA TRÁMITES LEGALES.		2,000.00		0.00		2,000.00		0.00		0.00		2,000.00
3 3 4 0	SERVICIOS DE CAPACITACIÓN		1,114,211.91		-1,280,007.04		-165,795.13		8,209.79		8,209.79		-174,004.92
3 3 4 1	SERVICIOS DE PREPARACIÓN E IMPARTICIÓN DE CURSOS		1,114,211.91		-1,280,007.04		-165,795.13		8,209.79		8,209.79		-174,004.92
3 3 6 0	SERVICIOS DE APOYO ADMINISTRATIVO, TRADUCCIÓN, FOTOCOPIADO E IMPRESIÓN		20,351.33		48,538.40		68,889.73		37,830.00		130.00		31,059.73
3 3 6 1	SERVICIOS DE APOYO ADMINISTRATIVO		0.00		20,000.00		20,000.00		0.00		0.00		20,000.00
3 3 6 3	SERVICIOS DE IMPRESIÓN		20,351.33		28,538.40		48,889.73		37,830.00		130.00		11,059.73
3 3 9 0	SERVICIOS PROFESIONALES, CIENTÍFICOS Y TÉCNICOS INTEGRALES		4,166.66		2,468,972.20		2,473,138.86		214,523.07		214,523.07		2,258,615.79
3 3 9 5	OTROS SERVICIOS PROFESIONALES		4,166.66		2,468,972.20		2,473,138.86		214,523.07		214,523.07		2,258,615.79
3 4 0 0	SERVICIOS FINANCIEROS, BANCARIOS Y COMERCIALES		154,755.68		0.00		154,755.68		7,343.85		7,343.85		147,411.83
3 4 1 0	SERVICIOS FINANCIEROS Y BANCARIOS		54,755.68		0.00		54,755.68		7,343.85		7,343.85		47,411.83
3 4 1 1	COMISIONES BANCARIAS		54,755.68		0.00		54,755.68		7,343.85		7,343.85		47,411.83
3 4 3 0	SERVICIOS DE RECAUDACIÓN, TRASLADO Y CUSTODIA DE VALORES		100,000.00		0.00		100,000.00		0.00		0.00		100,000.00
3 4 3 2	SERVICIOS DE RECAUDACION		100,000.00		0.00		100,000.00		0.00		0.00		100,000.00
3 5 0 0	SERVICIOS DE INSTALACION, REPARACION, MANTENIMIENTO Y CONSERVACION		128,886.65		-30,052.28		98,834.37		123,216.13		119,813.29		-24,381.76
3 5 1 0	CONSERVACIÓN Y MANTENIMIENTO MENOR DE INMUEBLES		17,166.91		0.00		17,166.91		5,454.45		40,227.81		11,712.46



MUNICIPIO DE TECOMAN, COL.
Sistema Integral de Contabilidad Gubernamental
ESTADO ANALITICO DEL EJERCICIO DEL PRESUPUESTO DE EGRESOS
DEL 1 DE MAYO AL 31 DE MAYO DE 2018

Análisis por: Objeto del Gasto

Clave Presupuestaria	Descripción	Apr	May-May	AyR	May-May	PrM	May-May	Dev	May-May	Pag	May-May	SEje	May-May
Cap-Con-PGen-PEsp													
3 5 1 1	CONSERVACIÓN Y MANTENIMIENTO MENOR DE EDIFICIOS		11,228.08		0.00		11,228.08		1,350.96		12,124.97		9,877.12
3 5 1 3	CONSERVACIÓN Y MANTENIMIENTO MENOR DE ÁREAS VERDES		5,938.83		0.00		5,938.83		4,103.49		28,102.84		1,835.34
3 5 2 0	INSTALACIÓN, REPARACIÓN Y MANTENIMIENTO DE MOBILIARIO Y EQUIPO DE ADMINISTRACIÓN, EDUCACIONAL Y RECREATIVO		6,792.08		7,464.90		14,256.98		5,053.05		12,723.05		9,203.93
3 5 2 1	MANTENIMIENTO DE MOBILIARIO Y EQUIPO DE ADMINISTRACIÓN INCLUYE SEGURO		6,792.08		7,464.90		14,256.98		5,053.05		12,723.05		9,203.93
3 5 3 0	INSTALACIÓN, REPARACIÓN Y MANTENIMIENTO DE EQUIPO DE CÓMPUTO Y TECNOLOGÍA DE LA INFORMACIÓN		583.33		0.00		583.33		0.00		0.00		583.33
3 5 3 1	INSTALACIÓN, REPARACIÓN Y MANTENIMIENTO DE EQUIPOS DE CÓMPUTO INCLUYE PÓLIZA DE SEGURO		583.33		0.00		583.33		0.00		0.00		583.33
3 5 5 0	REPARACIÓN Y MANTENIMIENTO DE EQUIPO DE TRANSPORTE		79,395.58		-39,827.52		39,568.06		102,291.24		56,445.04		-62,723.18
3 5 5 1	MANTENIMIENTO DE EQUIPO DE TRANSPORTE TERRESTRE		79,395.58		-39,827.52		39,568.06		102,291.24		56,445.04		-62,723.18
3 5 7 0	INSTALACIÓN, REPARACIÓN Y MANTENIMIENTO DE MAQUINARIA, OTROS EQUIPOS Y HERRAMIENTA		24,948.75		2,310.34		27,259.09		10,417.39		10,417.39		16,841.70
3 5 7 1	REPARACIÓN Y MANTENIMIENTO DE MAQUINARIA		4,758.31		0.00		4,758.31		1,458.00		1,458.00		3,300.31
3 5 7 2	REPARACIÓN Y MANTENIMIENTO DE VEHÍCULOS		18,107.11		2,310.34		20,417.45		8,959.39		8,959.39		11,458.06
3 5 7 3	MANTENIMIENTO GENERAL DE UNIDADES		2,083.33		0.00		2,083.33		0.00		0.00		2,083.33
3 6 0 0	SERVICIOS DE COMUNICACION SOCIAL Y PUBLICIDAD		40,000.00		0.00		40,000.00		20,000.00		5,800.00		20,000.00
3 6 1 0	DIFUSIÓN POR RADIO, TELEVISIÓN Y OTROS MEDIOS DE MENSAJES SOBRE PROGRAMAS Y ACTIVIDADES GUBERNAMENTALES		30,000.00		0.00		30,000.00		20,000.00		5,800.00		10,000.00
3 6 1 3	PUBLICACIÓN Y DIFUSIÓN MASIVA POR PRENSA DEL QUEHACER GUBERNAMENTAL		30,000.00		0.00		30,000.00		20,000.00		5,800.00		10,000.00
3 6 6 0	SERVICIO DE CREACIÓN Y DIFUSIÓN DE CONTENIDO EXCLUSIVAMENTE A TRAVÉS DE INTERNET		10,000.00		0.00		10,000.00		0.00		0.00		10,000.00
3 6 6 1	SERVICIOS DE DIFUSIÓN Y TRANSMISIÓN A TRAVÉS DE INTERNET.		10,000.00		0.00		10,000.00		0.00		0.00		10,000.00
3 7 0 0	SERVICIOS DE TRASLADO Y VIATICOS		8,857.97		-2,441.32		6,416.65		1,246.00		1,246.00		5,170.65
3 7 1 0	PASAJES AÉREOS		2,083.33		0.00		2,083.33		0.00		0.00		2,083.33
3 7 1 1	PASAJE AÉREO		2,083.33		0.00		2,083.33		0.00		0.00		2,083.33
3 7 2 0	PASAJES TERRESTRES		2,441.32		-2,441.32		0.00		1,246.00		1,246.00		-1,246.00
3 7 2 1	PASAJES TERRESTRES		2,441.32		-2,441.32		0.00		1,246.00		1,246.00		-1,246.00
3 7 5 0	VIÁTICOS EN EL PAÍS		4,333.32		0.00		4,333.32		0.00		0.00		4,333.32
3 7 5 1	GASTOS DE ALIMENTACIÓN EN VIÁTICOS		3,916.66		0.00		3,916.66		0.00		0.00		3,916.66
3 7 5 2	GASTOS DE HOSPEDAJE EN VIÁTICOS		416.66		0.00		416.66		0.00		0.00		416.66



MUNICIPIO DE TECOMAN, COL.
Sistema Integral de Contabilidad Gubernamental
ESTADO ANALITICO DEL EJERCICIO DEL PRESUPUESTO DE EGRESOS
DEL 1 DE MAYO AL 31 DE MAYO DE 2018

Análisis por: Objeto del Gasto

Clave Presupuestaria Cap-Con-PGen-PEsp	Descripción	Apr	May-May	AyR May-May	PrM May-May	Dev May-May	Pag May-May	SEje May-May
3 8 0 0	SERVICIOS OFICIALES		121,277.97	-25,165.91	96,112.06	55,132.30	178,404.92	40,979.76
3 8 2 0	GASTOS DE ORDEN SOCIAL Y CULTURAL		101,199.97	-37,783.46	63,416.51	23,497.30	139,937.52	39,919.21
3 8 2 1	GASTOS POR CELEBRACIÓN DE ACTOS CONMEMORATIVOS		8,166.66	0.00	8,166.66	0.00	0.00	8,166.66
3 8 2 2	GASTOS POR CELEBRACIÓN DE ACTOS DE ORDEN SOCIAL		49,699.98	-27,783.46	21,916.52	21,497.30	137,937.52	419.22
3 8 2 3	GASTOS POR CELEBRACIÓN DE ACTOS DE ORDEN CULTURAL		43,333.33	-10,000.00	33,333.33	2,000.00	2,000.00	31,333.33
3 8 5 0	GASTOS DE REPRESENTACIÓN		20,078.00	12,617.55	32,695.55	31,635.00	38,467.40	1,060.55
3 8 5 1	GASTOS AUTORIZADOS A PERSONAL DE MANDOS MEDIOS Y SUPERIORES POR ACT. INSTITUCIONALES		20,078.00	12,617.55	32,695.55	31,635.00	38,467.40	1,060.55
3 9 0 0	OTROS SERVICIOS GENERALES		8,441.66	37,083.32	45,524.98	43,333.32	54,999.98	2,191.66
3 9 4 0	SENTENCIAS Y RESOLUCIONES POR AUTORIDAD COMPETENTE		6,250.00	37,083.32	43,333.32	43,333.32	54,999.98	0.00
3 9 4 1	OBLIGACIONES O INDEMNIZACIONES DERIVADAS DE RESOLUCIONES DE AUTORIDADES COMPETENTES		6,250.00	37,083.32	43,333.32	43,333.32	54,999.98	0.00
3 9 5 0	PENAS, MULTAS, ACCESORIOS Y ACTUALIZACIONES		1,666.66	0.00	1,666.66	0.00	0.00	1,666.66
3 9 5 1	MULTAS POR PASIVOS FISCALES		1,666.66	0.00	1,666.66	0.00	0.00	1,666.66
3 9 9 0	OTROS SERVICIOS GENERALES		525.00	0.00	525.00	0.00	0.00	525.00
3 9 9 1	OTROS SERVICIOS GENERALES		525.00	0.00	525.00	0.00	0.00	525.00
4 0 0 0	TRANSFERENCIAS, ASIGNACIONES, SUBSIDIOS Y OTRAS AYUDAS		5,694,621.17	627,533.62	6,322,154.79	5,776,050.42	5,784,183.92	546,104.37
4 1 0 0	TRANSFERENCIAS INTERNAS Y ASIGNACIONES AL SECTOR PÚBLICO		1,602,000.00	450,000.00	2,052,000.00	2,122,000.00	2,122,000.00	-70,000.00
4 1 5 0	TRANSFERENCIAS INTERNAS OTORGADAS A ENTIDADES PARAESTATALES NO EMPRESARIALES Y NO FINANCIERAS		1,602,000.00	450,000.00	2,052,000.00	2,122,000.00	2,122,000.00	-70,000.00
4 3 0 0	SUBSIDIOS Y SUBVENCIONES		96,848.00	14,524.00	111,372.00	101,848.00	96,848.00	9,524.00
4 3 9 0	OTROS SUBSIDIOS		96,848.00	14,524.00	111,372.00	101,848.00	96,848.00	9,524.00
4 4 0 0	AYUDAS SOCIALES		131,666.66	163,009.62	294,676.28	182,676.28	195,809.78	112,000.00
4 4 1 0	AYUDAS SOCIALES A PERSONAS		66,666.66	55,009.62	121,676.28	121,676.28	118,876.28	0.00
4 4 2 0	BECAS Y OTRAS AYUDAS PARA PROGRAMAS DE CAPACITACIÓN		0.00	108,000.00	108,000.00	0.00	0.00	108,000.00
4 4 5 0	AYUDAS SOCIALES A INSTITUCIONES SIN FINES DE LUCRO		65,000.00	0.00	65,000.00	61,000.00	76,933.50	4,000.00
4 5 0 0	PENSIONES Y JUBILACIONES		3,864,106.51	0.00	3,864,106.51	3,369,526.14	3,369,526.14	494,580.37
4 5 2 0	JUBILACIONES		3,864,106.51	0.00	3,864,106.51	3,369,526.14	3,369,526.14	494,580.37
5 0 0 0	BIENES MUEBLES, INMUEBLES E INTANGIBLES		2,249.99	330,827.24	333,077.23	0.00	0.00	333,077.23
5 1 0 0	MOBILIARIO Y EQUIPO DE ADMINISTRACION		500.00	2,701.44	3,201.44	0.00	0.00	3,201.44
5 1 1 0	MUEBLES DE OFICINA Y ESTANTERÍA		500.00	2,701.44	3,201.44	0.00	0.00	3,201.44
5 2 0 0	MOBILIARIO Y EQUIPO EDUCACIONAL Y RECREATIVO		166.66	0.00	166.66	0.00	0.00	166.66



MUNICIPIO DE TECOMAN, COL.
Sistema Integral de Contabilidad Gubernamental
ESTADO ANALITICO DEL EJERCICIO DEL PRESUPUESTO DE EGRESOS
DEL 1 DE MAYO AL 31 DE MAYO DE 2018

Análisis por: Objeto del Gasto

Clave Presupuestaria	Descripción	Apr	May-May	AyR May-May	PrM May-May	Dev May-May	Pag May-May	SEje May-May
Cap-Con-PGen-PEsp								
5 2 1 0	EQUIPOS Y APARATOS AUDIOVISUALES		166.66	0.00	166.66	0.00	0.00	166.66
5 6 0 0	MAQUINARIA, OTROS EQUIPOS Y HERRAMIENTAS		1,583.33	328,125.80	329,709.13	0.00	0.00	329,709.13
5 6 5 0	EQUIPO DE COMUNICACIÓN Y TELECOMUNICACIÓN		0.00	328,125.80	328,125.80	0.00	0.00	328,125.80
5 6 7 0	HERRAMIENTAS Y MÁQUINAS-HERRAMIENTA		1,583.33	0.00	1,583.33	0.00	0.00	1,583.33
6 0 0 0	INVERSION PUBLICA		3,958,468.87	723,707.66	4,682,176.53	10,997,754.54	10,846,733.66	-6,315,578.01
6 1 0 0	OBRA PUBLICA EN BIENES DE DOMINIO PUBLICO		3,958,468.87	-4,776,292.34	-817,823.47	9,348,740.25	9,197,719.37	-10,166,563.72
6 1 2 0	EDIFICACIÓN NO HABITACIONAL		3,958,468.87	-21,774,592.34	-17,816,123.47	1,276,209.06	980,809.36	-19,092,332.53
6 1 2 2	EDIFICIOS DE PLANTELES EDUCATIVOS, BIBLIOTECAS, LUDOTECAS Y CENTROS CULTURALES		0.00	3,598,000.00	3,598,000.00	1,076,209.09	980,809.36	2,521,790.91
6 1 2 7	EDIFICIOS PARA RECREACIÓN, ESPECTACULOS Y DE CONVIVENCIA SOCIAL EN ESPACIOS PÚBLICOS		3,958,468.87	-25,372,592.34	-21,414,123.47	0.00	0.00	-21,414,123.47
6 1 2 11	COMEDORES COMUNITARIOS		0.00	0.00	0.00	199,999.97	0.00	-199,999.97
6 1 3 0	CONSTRUCCIÓN DE OBRAS PARA EL ABASTECIMIENTO DE AGUA, PETRÓLEO, GAS, ELECTRICIDAD Y TELECOMUNICACIONES		0.00	6,530,300.00	6,530,300.00	1,985,403.17	1,985,403.17	4,544,896.83
6 1 3 1	CONSTRUCCIÓN DE OBRAS PARA EL ABASTECIMIENTO DE AGUA		0.00	6,530,300.00	6,530,300.00	1,985,403.17	1,985,403.17	4,544,896.83
6 1 4 0	DIVISIÓN DE TERRENOS Y CONSTRUCCIÓN DE OBRAS DE URBANIZACIÓN		0.00	8,908,000.00	8,908,000.00	5,267,094.89	5,267,094.89	3,640,905.11
6 1 4 2	CONSTRUCCIÓN DE OBRAS DE VIALIDADES		0.00	1,150,000.00	1,150,000.00	284,904.11	284,904.11	865,095.89
6 1 4 3	CONSTRUCCIÓN DE OBRAS DE DRENAJE Y ALCANTARILLADO		0.00	7,688,000.00	7,688,000.00	4,961,543.67	4,961,543.67	2,726,456.33
6 1 4 4	CONSTRUCCIÓN DE OBRAS DE BANQUETAS, RAMPAS Y MACHUELOS		0.00	70,000.00	70,000.00	20,647.11	20,647.11	49,352.89
6 1 5 0	CONSTRUCCIÓN DE VÍAS DE COMUNICACIÓN		0.00	0.00	0.00	352,727.56	497,106.38	-352,727.56
6 1 5 1	CONSTRUCCIÓN DE CAMINOS RURALES		0.00	0.00	0.00	352,727.56	497,106.38	-352,727.56
6 1 7 0	INSTALACIONES Y EQUIPAMIENTO EN CONSTRUCCIONES		0.00	1,560,000.00	1,560,000.00	467,305.57	467,305.57	1,092,694.43
6 1 7 17	CONSTRUCCIÓN DE OBRAS DE ALUMBRADO PÚBLICO		0.00	1,560,000.00	1,560,000.00	467,305.57	467,305.57	1,092,694.43
6 2 0 0	OBRA PUBLICA EN BIENES PROPIOS		0.00	5,500,000.00	5,500,000.00	1,649,014.29	1,649,014.29	3,850,985.71
6 2 4 0	DIVISIÓN DE TERRENOS Y CONSTRUCCIÓN DE OBRAS DE URBANIZACIÓN		0.00	5,500,000.00	5,500,000.00	1,649,014.29	1,649,014.29	3,850,985.71
6 2 4 3	CONSTRUCCIÓN DE OBRAS DE DRENAJE Y ALCANTARILLADO		0.00	5,500,000.00	5,500,000.00	1,649,014.29	1,649,014.29	3,850,985.71
8 0 0 0	PARTICIPACIONES Y APORTACIONES		0.00	0.00	0.00	10,891.80	10,891.80	-10,891.80
8 1 0 0	PARTICIPACIONES		0.00	0.00	0.00	10,891.80	10,891.80	-10,891.80
8 1 6 0	CONVENIOS DE COLABORACIÓN ADMINISTRATIVA		0.00	0.00	0.00	10,891.80	10,891.80	-10,891.80
9 0 0 0	DEUDA PUBLICA		1,861,149.44	95,764.72	1,956,914.16	1,502,747.50	2,276,314.48	454,166.66
9 1 0 0	AMORTIZACION DE LA DEUDA PUBLICA		1,044,023.56	0.00	1,044,023.56	1,044,023.56	1,044,023.56	0.00



MUNICIPIO DE TECOMAN, COL.
Sistema Integral de Contabilidad Gubernamental
ESTADO ANALITICO DEL EJERCICIO DEL PRESUPUESTO DE EGRESOS
DEL 1 DE MAYO AL 31 DE MAYO DE 2018

Análisis por: Objeto del Gasto

Clave Presupuestaria Cap-Con-PGen-PEsp	Descripción	Apr	May-May	AyR May-May	PrM May-May	Dev May-May	Pag May-May	SEje May-May
9 1 1 0	AMORTIZACIÓN DE LA DEUDA INTERNA CON INSTITUCIONES DE CRÉDITO		1,044,023.56	0.00	1,044,023.56	1,044,023.56	1,044,023.56	0.00
9 1 1 1	BANOBRAS 7184		8,504.12	0.00	8,504.12	8,504.12	8,504.12	0.00
9 1 1 2	BANOBRAS 7186		154,812.66	0.00	154,812.66	154,812.66	154,812.66	0.00
9 1 1 3	BANOBRAS 7212		121,289.06	0.00	121,289.06	121,289.06	121,289.06	0.00
9 1 1 4	BANOBRAS 30556		759,417.72	0.00	759,417.72	759,417.72	759,417.72	0.00
9 2 0 0	INTERESES DE LA DEUDA PUBLICA		400,459.22	95,764.72	496,223.94	458,723.94	458,723.94	37,500.00
9 2 1 0	INTERESES DE LA DEUDA INTERNA CON INSTITUCIONES DE CRÉDITO		400,459.22	95,764.72	496,223.94	458,723.94	458,723.94	37,500.00
9 9 0 0	ADEUDOS DE EJERCICIOS FISCALES ANTERIORES (ADEFAS)		416,666.66	0.00	416,666.66	0.00	773,566.98	416,666.66
9 9 1 0	ADEFAS		416,666.66	0.00	416,666.66	0.00	773,566.98	416,666.66
9 9 1 3	ADEUDOS DE EJERCICIOS ANTERIORES POR ACREEDORES DIVERSOS		416,666.66	0.00	416,666.66	0.00	773,566.98	416,666.66
TOTAL:			29,494,085.38	9,889,280.90	39,383,366.28	37,043,598.53	37,375,993.56	2,339,767.75



MUNICIPIO DE TECOMAN, COL.
Sistema Integral de Contabilidad Gubernamental
ESTADO ANALITICO DEL EJERCICIO DEL PRESUPUESTO DE EGRESOS
DEL 1 DE MAYO AL 31 DE MAYO DE 2018

Análisis por: Tipo de Gasto

Clave Presupuestaria	Descripción	Apr	May-May	AyR	May-May	PrM	May-May	Dev	May-May	Pag	May-May	SEje	May-May
TG													
1	GASTO CORRIENTE	19,810,360.56		10,629,808.52		30,440,169.08		21,640,875.92		21,350,724.85		8,799,293.16	
2	GASTO DE CAPITAL	3,958,468.87		-836,292.34		3,122,176.53		10,530,448.97		10,379,428.09		-7,408,272.44	
3	AMORTIZACION DE LA DEUDA Y DISMINUCION DE PASIVOS	1,861,149.44		95,764.72		1,956,914.16		1,502,747.50		2,276,314.48		454,166.66	
4	PENSIONES Y JUBILACIONES	3,864,106.51		0.00		3,864,106.51		3,369,526.14		3,369,526.14		494,580.37	
	TOTAL:	29,494,085.38		9,889,280.90		39,383,366.28		37,043,598.53		37,375,993.56		2,339,767.75	



MUNICIPIO DE TECOMAN, COL.


Sistema Integral de Contabilidad Gubernamental

ESTADO ANALITICO DEL EJERCICIO DEL PRESUPUESTO DE EGRESOS

DEL 1 DE MAYO AL 31 DE MAYO DE 2018

Análisis por: Estructura Administrativa


Clave Presupuestaria	Descripción	Apr	May-May	AyR May-May	PrM May-May	Dev May-May	Pag May-May	SEje May-May
UP-UR-UE								
01	CABILDO	970,846.05	0.00	970,846.05	965,246.05	965,246.05	5,600.00	
01	CABILDO	970,846.05	0.00	970,846.05	965,246.05	965,246.05	5,600.00	
01	DESPACHO DE CABILDO	970,846.05	0.00	970,846.05	965,246.05	965,246.05	5,600.00	
02	PRESIDENCIA MUNICIPAL	430,665.61	142,629.49	573,295.10	549,331.01	504,443.69	23,914.09	
01	PRESIDENCIA MUNICIPAL	193,698.42	41,408.04	235,106.46	219,088.55	219,088.55	16,017.91	
01	DESPACHO DE PRESIDENCIA MUNICIPAL	193,698.42	41,408.04	235,106.46	219,088.55	219,088.55	16,017.91	
02	COMUNICACION SOCIAL	76,220.53	3,779.15	79,999.68	54,736.14	40,536.14	25,263.54	
01	DIRECCION DE COMUNICACION SOCIAL	76,220.53	3,779.15	79,999.68	54,736.14	40,536.14	25,263.54	
03	ATENCION CIUDADANA	160,746.66	97,442.30	258,188.96	275,556.32	244,819.00	-17,367.36	
01	DIRECCION DE ATENCION CIUDADANA	160,746.66	97,442.30	258,188.96	275,556.32	244,819.00	-17,367.36	
03	SECRETARIA DEL AYUNTAMIENTO	1,104,907.70	261,273.13	1,366,180.83	1,333,948.34	1,195,001.15	32,232.49	
01	SECRETARIA DEL AYUNTAMIENTO	190,284.47	42,646.01	232,930.48	240,999.02	212,156.09	-8,068.54	
01	DESPACHO DE LA SECRETARIA DEL AYUNTAMIENTO	113,114.46	33,059.05	146,173.51	166,064.71	137,221.78	-19,891.20	
02	JEFATURA DE LOS SERVICIOS MUNICIPALES DE SALUD	65,823.28	9,586.96	75,410.24	74,934.31	74,934.31	475.93	
03	COORDINACION DE SESIONES DE CABILDO	11,346.73	0.00	11,346.73	0.00	0.00	11,346.73	
02	ASUNTOS JURIDICOS	48,336.13	50,281.48	98,617.61	99,667.61	112,540.00	-1,050.00	
01	DIRECCION DE ASUNTOS JURIDICOS	48,336.13	50,281.48	98,617.61	99,667.61	112,540.00	-1,050.00	
03	REGISTRO CIVIL	141,968.71	73,209.63	215,178.34	216,342.04	133,402.04	-1,163.70	
01	OFICIALIA DEL REGISTRO CIVIL	141,968.71	73,209.63	215,178.34	216,342.04	133,402.04	-1,163.70	
04	EDUCACION Y CULTURA	485,967.54	27,729.50	513,697.04	487,608.33	452,571.68	26,088.71	
01	DIRECCION DE EDUCACION Y CULTURA	485,967.54	27,729.50	513,697.04	487,608.33	452,571.68	26,088.71	
05	JUNTAS MUNICIPALES Y COMISARIAS	238,350.85	67,406.51	305,757.36	289,331.34	284,331.34	16,426.02	
01	JUNTA MUNICIPAL DE CERRO DE ORTEGA	54,247.17	0.00	54,247.17	30,735.72	30,735.72	23,511.45	
02	JUNTA MUNICIPAL DE TECOLAPA	25,202.15	21,500.62	46,702.77	51,702.77	51,702.77	-5,000.00	
03	JUNTA MUNICIPAL DE CALERAS	27,199.17	6,979.60	34,178.77	34,178.77	34,178.77	0.00	
04	JUNTA MUNICIPAL DE COFRADIA DE MORELOS	25,199.17	6,660.18	31,859.35	36,721.16	31,721.16	-4,861.81	
05	JUNTA MUNICIPAL DE CAXITLAN	22,402.15	6,662.46	29,064.61	28,926.42	28,926.42	138.19	
06	JUNTA MUNICIPAL DE MADRID	36,302.15	6,662.46	42,964.61	40,326.42	40,326.42	2,638.19	
07	COMISARIAS MUNICIPALES	47,798.89	18,941.19	66,740.08	66,740.08	66,740.08	0.00	
04	TESORERIA MUNICIPAL	6,972,419.83	-25,051,017.50	-18,078,597.67	2,805,370.88	3,599,373.20	-20,883,968.55	
01	TESORERIA MUNICIPAL	1,947,259.62	119,275.18	2,066,534.80	1,604,386.68	2,387,491.70	462,148.12	
01	DESPACHO DE LA TESORERIA MUNICIPAL	1,947,259.62	119,275.18	2,066,534.80	1,604,386.68	2,387,491.70	462,148.12	
02	CATASTRO	123,093.45	17,601.90	140,695.35	138,750.50	138,750.50	1,944.85	
01	DIRECCION DE CATASTRO	123,093.45	17,601.90	140,695.35	138,750.50	138,750.50	1,944.85	
03	EGRESOS Y CONTABILIDAD	227,894.71	15,143.28	243,037.99	196,821.88	196,821.88	46,216.11	
01	DIRECCION DE EGRESOS Y CONTABILIDAD	227,894.71	15,143.28	243,037.99	196,821.88	196,821.88	46,216.11	
04	INGRESOS	401,862.61	63,331.85	465,194.46	446,084.88	372,766.68	19,109.58	



MUNICIPIO DE TECOMAN, COL.
Sistema Integral de Contabilidad Gubernamental
ESTADO ANALITICO DEL EJERCICIO DEL PRESUPUESTO DE EGRESOS
DEL 1 DE MAYO AL 31 DE MAYO DE 2018

Análisis por: Estructura Administrativa

Clave Presupuestaria	Descripción	Apr	May-May	AyR May-May	PrM May-May	Dev May-May	Pag May-May	SEje May-May
UP-UR-UE								
01	DIRECCION DE INGRESOS	401,862.61	63,331.85	465,194.46	446,084.88	372,766.68	19,109.58	
05	REGLAMENTOS Y APREMIOS	65,767.59	19,097.81	84,865.40	73,212.30	77,694.80	11,653.10	
01	DIRECCION DE REGLAMENTOS Y APREMIOS	65,767.59	19,097.81	84,865.40	73,212.30	77,694.80	11,653.10	
06	SISTEMAS	140,709.00	12,915.66	153,624.66	212,771.48	289,905.70	-59,146.82	
01	DIRECCION DE SISTEMAS	140,709.00	12,915.66	153,624.66	212,771.48	289,905.70	-59,146.82	
07	PLANEACION Y DESARROLLO MUNICIPAL	4,065,832.85	-25,298,383.18	-21,232,550.33	133,343.16	135,941.94	-21,365,893.49	
01	DIRECCION DE PLANEACION Y DESARROLLO MUNICIPAL	4,065,832.85	-25,298,383.18	-21,232,550.33	133,343.16	135,941.94	-21,365,893.49	
05	OFICIALIA MAYOR	1,491,553.81	132,161.12	1,623,714.93	1,958,435.88	2,268,408.42	-334,770.95	
01	OFICIALIA MAYOR	860,862.40	72,987.53	933,849.93	1,274,516.97	1,442,129.53	-340,667.04	
01	DESPACHO DE LA OFICIALIA MAYOR	860,862.40	72,987.53	933,849.93	1,274,516.97	1,442,129.53	-340,667.04	
02	RECURSOS MATERIALES	114,268.72	6,036.14	120,304.86	94,995.15	94,995.15	25,309.71	
01	DIRECCION DE RECURSOS MATERIALES	114,268.72	6,036.14	120,304.86	94,995.15	94,995.15	25,309.71	
03	RECURSOS HUMANOS	78,639.02	18,118.26	96,757.28	140,862.11	140,862.11	-44,104.83	
01	DIRECCION DE RECURSOS HUMANOS	78,639.02	18,118.26	96,757.28	140,862.11	140,862.11	-44,104.83	
04	CONTROL PATRIMONIAL	29,239.82	16,796.81	46,036.63	48,988.06	57,143.52	-2,951.43	
01	DIRECCION DE CONTROL PATRIMONIAL	29,239.82	16,796.81	46,036.63	48,988.06	57,143.52	-2,951.43	
05	SERVICIOS GENERALES	408,543.85	18,222.38	426,766.23	399,123.59	533,278.11	27,642.64	
01	DIRECCION DE SERVICIOS GENERALES	408,543.85	18,222.38	426,766.23	399,123.59	533,278.11	27,642.64	
06	DIRECCION GENERAL DE OBRAS PUBLICAS	469,707.63	26,186,699.80	26,656,407.43	11,787,304.25	11,642,456.04	14,869,103.18	
01	OBRAS PUBLICAS	71,706.97	71,170.85	142,877.82	154,792.18	175,242.18	-11,914.36	
01	DESPACHO DE LA DIRECCION GENERAL DE OBRAS PUBLICAS	71,706.97	71,170.85	142,877.82	154,792.18	175,242.18	-11,914.36	
02	CONSTRUCCION	33,583.11	26,096,607.42	26,130,190.53	11,258,942.60	11,093,644.39	14,871,247.93	
01	DIRECCION DE CONSTRUCCION	33,583.11	26,096,607.42	26,130,190.53	11,258,942.60	11,093,644.39	14,871,247.93	
04	CONSERVACION Y MANTENIMIENTO	354,589.34	15,552.31	370,141.65	360,372.04	360,372.04	9,769.61	
01	DIRECCION DE CONSERVACION Y MANTENIMIENTO	354,589.34	15,552.31	370,141.65	360,372.04	360,372.04	9,769.61	
05	ADMINISTRACION	9,828.21	3,369.22	13,197.43	13,197.43	13,197.43	0.00	
01	COORDINACION ADMINISTRATIVA	9,828.21	3,369.22	13,197.43	13,197.43	13,197.43	0.00	
07	DIRECCION GENERAL DE DESARROLLO Y REGULACION URBANA	336,802.64	44,052.58	380,855.22	378,323.20	381,245.28	2,532.02	
01	DESARROLLO Y REGULACION URBANA	191,191.52	8,953.12	200,144.64	190,132.14	192,559.89	10,012.50	
01	DIRECCION GENERAL DE DESARROLLO Y REGULACION URBANA	191,191.52	8,953.12	200,144.64	190,132.14	192,559.89	10,012.50	
03	DESARROLLO URBANO	2,666.65	1,129.01	3,795.66	5,528.47	7,863.21	-1,732.81	
01	DIRECCION DE DESARROLLO URBANO	2,666.65	1,129.01	3,795.66	5,528.47	7,863.21	-1,732.81	
04	FOMENTO ECONOMICO	142,944.47	33,970.45	176,914.92	182,662.59	180,822.18	-5,747.67	
01	DIRECCION DE FOMENTO ECONOMICO	142,944.47	33,970.45	176,914.92	182,662.59	180,822.18	-5,747.67	
08	DIRECCION GENERAL DE SERVICIOS PUBLICOS	5,616,599.76	632,225.94	6,248,825.70	5,996,274.86	5,911,889.09	252,550.84	
01	SERVICIOS PUBLICOS	79,676.31	65,078.30	144,754.61	144,514.85	173,993.23	239.76	
01	DIRECCION GENERAL DE SERVICIOS PUBLICOS	79,676.31	65,078.30	144,754.61	144,514.85	173,993.23	239.76	



MUNICIPIO DE TECOMAN, COL.
Sistema Integral de Contabilidad Gubernamental
ESTADO ANALITICO DEL EJERCICIO DEL PRESUPUESTO DE EGRESOS
DEL 1 DE MAYO AL 31 DE MAYO DE 2018

Análisis por: Estructura Administrativa

Clave Presupuestaria	Descripción	Apr	May-May	AyR	May-May	PrM	May-May	Dev	May-May	Pag	May-May	SEje	May-May
UP-UR-UE													
02	ASEO PUBLICO Y RESIDUOS SOLIDOS	2,385,245.16		456,491.81		2,841,736.97		2,659,089.49		2,562,105.73		182,647.48	
01	DIRECCION DE ASEO PUBLICO Y RESIDUOS SOLIDOS	2,385,245.16		456,491.81		2,841,736.97		2,659,089.49		2,562,105.73		182,647.48	
03	PARQUES Y JARDINES	798,694.94		67,974.95		866,669.89		787,055.56		899,533.04		79,614.33	
01	DIRECCION DE PARQUES Y JARDINES	798,694.94		67,974.95		866,669.89		787,055.56		899,533.04		79,614.33	
04	RASTRO MUNICIPAL	100,700.55		9,056.00		109,756.55		107,290.01		107,290.01		2,466.54	
01	ADMINISTRACION DEL RASTRO MUNICIPAL	100,700.55		9,056.00		109,756.55		107,290.01		107,290.01		2,466.54	
05	PANTONES MUNICIPALES	62,150.74		2,862.40		65,013.14		63,863.14		63,863.14		1,150.00	
01	ADMINISTRACION DE PANTEONES MUNICIPALES	62,150.74		2,862.40		65,013.14		63,863.14		63,863.14		1,150.00	
06	ALUMBRADO PUBLICO	2,190,132.06		30,762.48		2,220,894.54		2,234,461.81		2,105,103.94		-13,567.27	
01	DIRECCION DE ALUMBRADO PUBLICO	2,190,132.06		30,762.48		2,220,894.54		2,234,461.81		2,105,103.94		-13,567.27	
09	CONTRALORIA MUNICIPAL	57,329.18		32,860.64		90,189.82		76,664.49		80,064.16		13,525.33	
01	CONTRALORIA MUNICIPAL	32,364.65		28,990.59		61,355.24		60,938.58		64,338.25		416.66	
01	DESPACHO DE LA CONTRALORIA MUNICIPAL	32,364.65		28,990.59		61,355.24		60,938.58		64,338.25		416.66	
02	AUDITORIA	13,108.67		0.00		13,108.67		0.00		0.00		13,108.67	
01	DIRECCION DE AUDITORIA	13,108.67		0.00		13,108.67		0.00		0.00		13,108.67	
03	TRANSPARENCIA	11,855.86		3,870.05		15,725.91		15,725.91		15,725.91		0.00	
01	DIRECCION DE TRANSPARENCIA	11,855.86		3,870.05		15,725.91		15,725.91		15,725.91		0.00	
10	DIRECCION GENERAL DE SEGURIDAD PUBLICA, POLICIA VIAL Y PROTECCION CIVIL	6,577,146.66		7,058,395.70		13,635,542.36		5,701,073.43		5,336,340.34		7,934,468.93	
01	SEGURIDAD PUBLICA, POLICIA VIAL Y PROTECCION CIVIL	41,363.64		5,858.40		47,222.04		49,290.01		49,290.01		-2,067.97	
01	DESPACHO DE LA DIRECCION GENERAL DE SEGURIDAD PUBLICA, POLICIA VIAL Y PROTECCION CIVIL	41,363.64		5,858.40		47,222.04		49,290.01		49,290.01		-2,067.97	
02	SEGURIDAD PUBLICA	5,723,338.20		6,969,461.29		12,692,799.49		4,852,941.99		4,495,747.19		7,839,857.50	
01	DIRECCION DE SEGURIDAD PUBLICA	5,723,338.20		6,969,461.29		12,692,799.49		4,852,941.99		4,495,747.19		7,839,857.50	
03	POLICIA VIAL	668,506.66		28,072.27		696,578.93		639,522.87		624,984.58		57,056.06	
01	DIRECCION DE POLICIA VIAL	668,506.66		28,072.27		696,578.93		639,522.87		624,984.58		57,056.06	
04	PREVENCIÓN DEL DELITO	27,282.72		0.00		27,282.72		26,488.08		26,488.08		794.64	
01	DIRECCION DE PREVENCIÓN DEL DELITO	27,282.72		0.00		27,282.72		26,488.08		26,488.08		794.64	
05	PROTECCION CIVIL	116,655.44		55,003.74		171,659.18		132,830.48		139,830.48		38,828.70	
01	DIRECCION DE PROTECCION CIVIL	116,655.44		55,003.74		171,659.18		132,830.48		139,830.48		38,828.70	
11	JUBILADOS Y PENSIONADOS	3,864,106.51		0.00		3,864,106.51		3,369,526.14		3,369,526.14		494,580.37	
01	JUBILADOS Y PENSIONADOS	3,864,106.51		0.00		3,864,106.51		3,369,526.14		3,369,526.14		494,580.37	
01	JUBILADOS Y PENSIONADOS	3,864,106.51		0.00		3,864,106.51		3,369,526.14		3,369,526.14		494,580.37	
12	ADMINISTRACION PARAMUNICIPAL	1,602,000.00		450,000.00		2,052,000.00		2,122,000.00		2,122,000.00		-70,000.00	
01	ORGANISMOS PUBLICOS DESCENTRALIZADOS	1,602,000.00		450,000.00		2,052,000.00		2,122,000.00		2,122,000.00		-70,000.00	
01	SISTEMA PARA EL DESARROLLO INTEGRAL DE LA FAMILIA EN EL MUNICIPIO DE TECOMAN	1,500,000.00		450,000.00		1,950,000.00		1,950,000.00		1,950,000.00		0.00	



MUNICIPIO DE TECOMAN, COL.
Sistema Integral de Contabilidad Gubernamental
ESTADO ANALITICO DEL EJERCICIO DEL PRESUPUESTO DE EGRESOS
DEL 1 DE MAYO AL 31 DE MAYO DE 2018

Análisis por: Estructura Administrativa

Clave Presupuestaria	Descripción	Apr	May-May	AyR	May-May	PrM	May-May	Dev	May-May	Pag	May-May	SEje	May-May
UP-UR-UE													
03	INSTITUTO MUNICIPAL DE LAS MUJERES TECOMENSES		34,000.00		0.00		34,000.00		34,000.00		34,000.00		0.00
04	INSTITUTO MUNICIPAL DE LA JUVENTUD		34,000.00		0.00		34,000.00		34,000.00		34,000.00		0.00
05	INSTITUTO MUNICIPAL DEL DEPORTE		34,000.00		0.00		34,000.00		104,000.00		104,000.00		-70,000.00
	TOTAL:		29,494,085.38		9,889,280.90		39,383,366.28		37,043,598.53		37,375,993.56		2,339,767.75



MUNICIPIO DE TECOMAN, COL.
Sistema Integral de Contabilidad Gubernamental
ESTADO ANALITICO DEL EJERCICIO DEL PRESUPUESTO DE EGRESOS
DEL 1 DE MAYO AL 31 DE MAYO DE 2018

Análisis por: Clasificación Funcional

Clave Presupuestaria Fin-Fun-SFun-SSFun	Descripción	Apr	May-May	AyR May-May	PrM May-May	Dev May-May	Pag May-May	SEje May-May
01 GOBIERNO		16,652,780.88	7,789,727.70	24,442,508.58	16,029,757.64	16,648,249.64	8,412,750.94	
01	LEGISLACION	970,846.05	0.00	970,846.05	965,246.05	965,246.05	5,600.00	
01	LEGISLACION	970,846.05	0.00	970,846.05	965,246.05	965,246.05	5,600.00	
03	COORDINACION DE LA POLITICA DE GOBIERNO	711,710.57	264,832.74	976,543.31	905,374.72	887,002.96	71,168.59	
01	PRESIDENCIA / GUBERNATURA	193,698.42	41,408.04	235,106.46	219,088.55	219,088.55	16,017.91	
02	POLITICA INTERIOR	362,812.04	100,465.56	463,277.60	455,396.05	421,553.12	7,881.55	
05	ASUNTOS JURIDICOS	48,336.13	50,281.48	98,617.61	99,667.61	112,540.00	-1,050.00	
09	OTROS	106,863.98	72,677.66	179,541.64	131,222.51	133,821.29	48,319.13	
05	ASUNTOS FINANCIEROS Y HACENDARIOS	6,441,123.45	197,750.31	6,638,873.76	5,616,819.58	6,326,606.40	1,022,054.18	
01	ASUNTOS FINANCIEROS	86,110.18	23,510.46	109,620.64	101,639.18	111,177.22	7,981.46	
02	ASUNTOS HACENDARIOS	6,355,013.27	174,239.85	6,529,253.12	5,515,180.40	6,215,429.18	1,014,072.72	
07	ASUNTOS DE ORDEN PUBLICO Y DE SEGURIDAD INTERIOR	6,577,146.66	7,058,395.70	13,635,542.36	5,701,073.43	5,336,340.34	7,934,468.93	
01	POLICIA	6,460,491.22	7,003,391.96	13,463,883.18	5,568,242.95	5,196,509.86	7,895,640.23	
02	PROTECCION CIVIL	54,393.59	55,003.74	109,397.33	108,782.40	115,782.40	614.93	
04	SISTEMA NACIONAL DE SEGURIDAD PUBLICA	62,261.85	0.00	62,261.85	24,048.08	24,048.08	38,213.77	
08	OTROS SERVICIOS GENERALES	1,951,954.15	268,748.95	2,220,703.10	2,841,243.86	3,133,053.89	-620,540.76	
01	SERVICIOS REGISTRALES, ADMINISTRATIVOS Y PATRIMONIALES	1,894,624.97	235,888.31	2,130,513.28	2,526,349.90	2,830,466.66	-395,836.62	
04	ACCESO A LA INFORMACION PUBLICA GUBERNAMENTAL	57,329.18	32,860.64	90,189.82	76,664.49	80,064.16	13,525.33	
05	OTROS	0.00	0.00	0.00	238,229.47	222,523.07	-238,229.47	
02 DESARROLLO SOCIAL		12,632,592.44	2,046,484.94	14,679,077.38	20,757,966.00	20,469,226.94	-6,078,888.62	
01	PROTECCION AMBIENTAL	2,385,245.16	13,644,491.81	16,029,736.97	9,269,647.45	9,172,663.69	6,760,089.52	
01	ORDENACION DE DESECHOS	2,385,245.16	456,491.81	2,841,736.97	2,659,089.49	2,562,105.73	182,647.48	
03	ORDENACION DE AGUAS RESIDUALES, DRENAJE Y ALCANTARILLADO	0.00	13,188,000.00	13,188,000.00	6,610,557.96	6,610,557.96	6,577,442.04	
02	VIVIENDA Y SERVICIOS A LA COMUNIDAD	3,894,920.40	9,586,516.06	13,481,436.46	7,395,153.71	7,378,772.11	6,086,282.75	
01	URBANIZACION	193,858.17	1,230,082.13	1,423,940.30	853,939.39	1,003,080.70	570,000.91	
02	DESARROLLO COMUNITARIO	8,695.48	-3,713.25	4,982.23	199,999.97	0.00	-195,017.74	
03	ABASTECIMIENTO DE AGUA	0.00	6,530,300.00	6,530,300.00	1,985,403.17	1,985,403.17	4,544,896.83	
04	ALUMBRADO PUBLICO	2,190,132.06	1,590,762.48	3,780,894.54	2,701,767.38	2,572,409.51	1,079,127.16	
05	VIVIENDA	33,583.11	307.42	33,890.53	22,958.59	24,387.66	10,931.94	
06	SERVICIOS COMUNALES	1,041,222.54	144,971.65	1,186,194.19	1,102,723.56	1,244,679.42	83,470.63	
07	DESARROLLO REGIONAL	427,429.04	93,805.63	521,234.67	528,361.65	548,811.65	-7,126.98	
03	SALUD	66,323.28	11,118.46	77,441.74	77,054.96	77,054.96	386.78	
02	PRESTACION DE SERVICIOS DE SALUD A LA PERSONA	66,323.28	11,118.46	77,441.74	77,054.96	77,054.96	386.78	
04	RECREACION, CULTURA Y OTRAS MANIFESTACIONES SOCIALES	630,188.07	31,508.65	661,696.72	680,344.47	631,107.82	-18,647.75	
01	DEPORTE Y RECREACION	68,000.00	0.00	68,000.00	138,000.00	138,000.00	-70,000.00	
02	CULTURA	485,967.54	27,729.50	513,697.04	487,608.33	452,571.68	26,088.71	



MUNICIPIO DE TECOMAN, COL.
Sistema Integral de Contabilidad Gubernamental
ESTADO ANALITICO DEL EJERCICIO DEL PRESUPUESTO DE EGRESOS
DEL 1 DE MAYO AL 31 DE MAYO DE 2018

Análisis por: Clasificación Funcional

Clave Presupuestaria	Descripción	Apr	May-May	AyR	May-May	PrM	May-May	Dev	May-May	Pag	May-May	SEje	May-May
Fin-Fun-SFun-SSFun													
	<i>03 RADIO, TELEVISION Y EDITORIALES</i>		<i>76,220.53</i>		<i>3,779.15</i>		<i>79,999.68</i>		<i>54,736.14</i>		<i>40,536.14</i>		<i>25,263.54</i>
05	EDUCACION		0.00		3,598,000.00		3,598,000.00		1,076,209.09		980,809.36		2,521,790.91
	<i>01 EDUCACION BASICA</i>		<i>0.00</i>		<i>3,598,000.00</i>		<i>3,598,000.00</i>		<i>1,076,209.09</i>		<i>980,809.36</i>		<i>2,521,790.91</i>
06	PROTECCION SOCIAL		5,655,915.53		-24,825,150.04		-19,169,234.51		2,259,556.32		2,228,819.00		-21,428,790.83
	<i>03 FAMILIA E HIJOS</i>		<i>1,500,000.00</i>		<i>450,000.00</i>		<i>1,950,000.00</i>		<i>1,950,000.00</i>		<i>1,950,000.00</i>		<i>0.00</i>
	<i>08 OTROS GRUPOS VULNERABLES</i>		<i>4,121,915.53</i>		<i>-25,275,150.04</i>		<i>-21,153,234.51</i>		<i>275,556.32</i>		<i>244,819.00</i>		<i>-21,428,790.83</i>
	<i>09 OTROS DE SEGURIDAD SOCIAL Y ASISTENCIA SOCIAL</i>		<i>34,000.00</i>		<i>0.00</i>		<i>34,000.00</i>		<i>34,000.00</i>		<i>34,000.00</i>		<i>0.00</i>
03	DESARROLLO ECONOMICO		208,712.06		53,068.26		261,780.32		255,874.89		258,516.98		5,905.43
	01 ASUNTOS ECONOMICOS, COMERCIALES Y LABORALES EN GENERAL		208,712.06		53,068.26		261,780.32		255,874.89		258,516.98		5,905.43
	<i>01 ASUNTOS ECONOMICOS Y COMERCIALES EN GENERAL</i>		<i>208,712.06</i>		<i>53,068.26</i>		<i>261,780.32</i>		<i>255,874.89</i>		<i>258,516.98</i>		<i>5,905.43</i>
	TOTAL:		29,494,085.38		9,889,280.90		39,383,366.28		37,043,598.53		37,375,993.56		2,339,767.75



MUNICIPIO DE TECOMAN, COL.
Sistema Integral de Contabilidad Gubernamental
ESTADO ANALITICO DEL EJERCICIO DEL PRESUPUESTO DE EGRESOS
DEL 1 DE MAYO AL 31 DE MAYO DE 2018

Análisis por: Fuente de Financiamiento

Clave Presupuestaria FF-OF-RF	Descripción	Apr	May-May	AyR May-May	PrM May-May	Dev May-May	Pag May-May	SEje May-May
01	NO ETIQUETADO	17,667,304.41	1,645,521.42	19,312,825.83	18,244,796.58	19,367,836.76	1,068,029.25	
01 01	RECURSOS FISCALES	17,667,304.41	1,645,521.42	19,312,825.83	18,244,796.58	19,367,836.76	1,068,029.25	
01 01 01	INGRESOS DEL EJERCICIO	17,667,304.41	1,645,521.42	19,312,825.83	18,244,796.58	19,367,836.76	1,068,029.25	
02	ETIQUETADO	11,826,780.97	8,243,759.48	20,070,540.45	18,798,801.95	18,008,156.80	1,271,738.50	
02 05	RECURSOS FEDERALES	11,814,117.68	8,243,759.48	20,057,877.16	18,798,801.95	18,008,156.80	1,259,075.21	
02 05 01	FONDO DE INFRAESTRUCTURA SOCIAL MUNICIPAL FIII	4,745,123.26	-295,042.34	4,450,080.92	9,579,040.76	9,412,313.48	-5,128,959.84	
02 05 02	FONDO DE FORTALECIMIENTO DE LOS MUNICIPIOS FIV	6,161,865.84	882,546.48	7,044,412.32	6,776,163.55	6,152,245.68	268,248.77	
02 05 03	FONDO DE FORTALECIMIENTO PARA LA SEGURIDAD	907,128.58	6,637,505.34	7,544,633.92	0.00	0.00	7,544,633.92	
02 05 05	PROGRAMA DE INFRAESTRUCTURA INDIGENA	0.00	1,018,750.00	1,018,750.00	2,443,597.64	2,443,597.64	-1,424,847.64	
02 07	OTROS RECURSOS DE TRANSFERENCIAS FEDERALES ETIQUETADAS	12,663.29	0.00	12,663.29	0.00	0.00	12,663.29	
02 07 01	FONDO PARA LA ADMINISTRACION, CONSERVACION Y MANTENIMIENTO DE LA ZONA FEDERAL MARITIMO	12,663.29	0.00	12,663.29	0.00	0.00	12,663.29	
TOTAL:		29,494,085.38	9,889,280.90	39,383,366.28	37,043,598.53	37,375,993.56	2,339,767.75	



MUNICIPIO DE TECOMAN, COL.

Sistema Integral de Contabilidad Gubernamental

ESTADO ANALITICO DEL EJERCICIO DEL PRESUPUESTO DE EGRESOS

DEL 1 DE MAYO AL 31 DE MAYO DE 2018

Análisis por: Ubicación Geográfica

Clave Presupuestaria Ent-Mun-Loc-Col	Descripción	Apr	May-May	AyR May-May	PrM May-May	Dev May-May	Pag May-May	SEje May-May
06 COLIMA		29,494,085.38		9,889,280.90	39,383,366.28	37,043,598.53	37,375,993.56	2,339,767.75
009	TECOMAN	17,694,162.12		3,080,605.88	20,774,768.00	19,620,251.90	19,124,942.05	1,154,516.10
1	TECOMAN	11,799,923.26		-17,727,624.98	-5,927,701.72	7,245,625.22	8,368,729.80	-13,173,326.94
002	SOR JUANA INES	0.00		0.00	0.00	199,999.97	0.00	-199,999.97
004	EL CHAMIZAL	0.00		0.00	0.00	207,686.18	207,686.18	-207,686.18
005	TEPEYAC	0.00		3,045,000.00	3,045,000.00	1,635,557.37	1,635,557.37	1,409,442.63
006	PONCIANO ARRIAGA	0.00		0.00	0.00	600,298.47	600,298.47	-600,298.47
007	BAYARDO	0.00		0.00	0.00	693,557.47	693,557.47	-693,557.47
008	NORIEGA PIZANO	0.00		2,150,000.00	2,150,000.00	644,658.00	644,658.00	1,505,342.00
009	LA PALMITA	0.00		1,322,000.00	1,322,000.00	507,076.93	507,076.93	814,923.07
010	TUXPAN	0.00		1,387,000.00	1,387,000.00	697,479.56	697,479.56	689,520.44
011	LAS PALMAS	0.00		292,300.00	292,300.00	144,337.57	144,337.57	147,962.43
012	DIAZ ORDAZ	0.00		1,660,000.00	1,660,000.00	495,111.54	495,111.54	1,164,888.46
013	PALMARES	0.00		98,000.00	98,000.00	0.00	0.00	98,000.00
014	LIBERTAD	0.00		318,000.00	318,000.00	95,399.73	0.00	222,600.27
015	INDECO	0.00		454,000.00	454,000.00	170,963.32	170,963.32	283,036.68
2	EL SAUCITO	0.00		200,000.00	200,000.00	0.00	0.00	200,000.00
001	EL SAUCITO	0.00		200,000.00	200,000.00	0.00	0.00	200,000.00
17	CALERAS	0.00		300,000.00	300,000.00	0.00	0.00	300,000.00
001	CALERAS	0.00		300,000.00	300,000.00	0.00	0.00	300,000.00
18	CALLEJONES	0.00		0.00	0.00	30,000.00	30,000.00	-30,000.00
25	CERRO DE ORTEGA	0.00		650,000.00	650,000.00	290,143.64	290,143.64	359,856.36
002	HERMANOS LEAÑO	0.00		650,000.00	650,000.00	290,143.64	290,143.64	359,856.36
27	COFRADIA DE HIDALGO (LAGUNA DE ALCUZHUE)	0.00		200,000.00	200,000.00	0.00	0.00	200,000.00
001	COFRADIA DE HIDALGO	0.00		200,000.00	200,000.00	0.00	0.00	200,000.00
30	COLONIA LADISLAO MORENO	0.00		5,500,000.00	5,500,000.00	1,649,014.29	1,649,014.29	3,850,985.71
001	SIN NOMBRE	0.00		5,500,000.00	5,500,000.00	1,649,014.29	1,649,014.29	3,850,985.71
41	CHANCHOPA	0.00		140,000.00	140,000.00	41,647.11	41,647.11	98,352.89
001	CHANCHOPA	0.00		140,000.00	140,000.00	41,647.11	41,647.11	98,352.89
80	MADRID	0.00		6,420,000.00	6,420,000.00	1,924,834.66	1,924,834.66	4,495,165.34
001	SIN NOMBRE	0.00		5,300,000.00	5,300,000.00	1,589,120.72	1,589,120.72	3,710,879.28
002	CENTRO	0.00		400,000.00	400,000.00	119,824.10	119,824.10	280,175.90
003	ELIAS LOZANO MARIN	0.00		720,000.00	720,000.00	215,889.84	215,889.84	504,110.16
147	TECOLAPA	0.00		400,000.00	400,000.00	119,955.60	119,955.60	280,044.40
001	TECOLAPA	0.00		400,000.00	400,000.00	119,955.60	119,955.60	280,044.40
1230	ADOLFO RUIZ CORTINEZ	0.00		0.00	0.00	30,000.00	30,000.00	-30,000.00
001	ADOLFO RUIZ CORTINEZ	0.00		0.00	0.00	30,000.00	30,000.00	-30,000.00



MUNICIPIO DE TECOMAN, COL.
Sistema Integral de Contabilidad Gubernamental
ESTADO ANALITICO DEL EJERCICIO DEL PRESUPUESTO DE EGRESOS
DEL 1 DE MAYO AL 31 DE MAYO DE 2018

Análisis por: Ubicación Geográfica

Clave Presupuestaria Descripción
Ent-Mun-Loc-Col

	Apr	May-May	AyR	May-May	PrM	May-May	Dev	May-May	Pag	May-May	SEje	May-May
TOTAL:		29,494,085.38		9,889,280.90		39,383,366.28		37,043,598.53		37,375,993.56		2,339,767.75

H. AYUNTAMIENTO CONSTITUCIONAL DE TECOMAN

Información Programática

Estado Analítico del Ejercicio del Presupuesto de Egresos

Por Programa Presupuestario



MAYO 2018



MUNICIPIO DE TECOMAN, COL.
Sistema Integral de Contabilidad Gubernamental
ESTADO ANALITICO DEL EJERCICIO DEL PRESUPUESTO DE EGRESOS
DEL 1 DE MAYO AL 31 DE MAYO DE 2018

Análisis por: Programa Presupuestario

Clave Presupuestaria Descripción Prog-Prop-TProy-NProyTAct-NAct	Apr	May-May	AyR May-May	PrM May-May	Dev May-May	Pag May-May	SEje May-May
001 TRANSPARENCIA GUBERNAMENTAL	57,329.18		32,860.64	90,189.82	76,664.49	80,064.16	13,525.33
002 INNOVACIÓN DIGITAL	140,709.00		12,915.66	153,624.66	212,771.48	289,905.70	-59,146.82
003 ADMINISTRACIÓN EFICIENTE DE RECURSOS	5,352,960.32		132,161.12	5,485,121.44	5,328,012.02	5,637,934.56	157,109.42
004 MUNICIPIO COMPETITIVO	106,863.98		26,042.04	132,906.02	131,222.51	133,821.29	1,683.51
005 FORTALECIMIENTO DE LA AUTONOMÍA MUNICIPAL	970,846.05		0.00	970,846.05	965,246.05	965,246.05	5,600.00
006 GOBERNABILIDAD Y GOBERNANZA	844,513.78		293,376.53	1,137,890.31	1,104,444.67	1,038,536.81	33,445.64
007 RESPONSABILIDAD FISCAL Y FINANCIERA EFICIENTE	2,577,016.94		197,750.31	2,774,767.25	2,247,293.44	2,957,080.26	527,473.81
009 ATENCIÓN A PERSONAS VULNERABLES	1,500,000.00		450,000.00	1,950,000.00	1,950,000.00	1,950,000.00	0.00
010 IGUALDAD DE OPORTUNIDADES	3,958,468.87		-25,325,956.72	-21,367,487.85	0.00	0.00	-21,367,487.85
011 MUNICIPIO SIN VIOLENCIA SOCIAL	41,363.64		5,858.40	47,222.04	49,290.01	49,290.01	-2,067.97
012 INCLUSIÓN SOCIAL Y LABORAL PARA JÓVENES	34,000.00		0.00	34,000.00	34,000.00	34,000.00	0.00
013 EQUIDAD DE GÉNERO	34,000.00		0.00	34,000.00	34,000.00	34,000.00	0.00
014 FOMENTO A LA CULTURA Y A LAS TRADICIONES	485,967.54		27,729.50	513,697.04	487,608.33	452,571.68	26,088.71
015 FOMENTO AL DEPORTE	34,000.00		0.00	34,000.00	104,000.00	104,000.00	-70,000.00
017 PROYECTOS PARA UN MEJOR TECOMÁN	451,183.94		90,743.83	541,927.77	538,122.81	560,001.88	3,804.96
018 PREVENCIÓN DEL DELITO	27,282.72		0.00	27,282.72	26,488.08	26,488.08	794.64
019 VIALIDADES CON TRÁNSITO SEGURO	666,627.66		1,596.90	668,224.56	597,724.58	590,184.58	70,499.98
020 TECNOLOGÍA PARA LA SEGURIDAD PÚBLICA	5,725,217.20		-1,897,211.34	3,828,005.86	4,894,740.28	4,530,547.19	-1,066,734.42
022 PREVENCIÓN Y ATENCIÓN EN CASOS DE SINIESTROS	116,655.44		55,003.74	171,659.18	132,830.48	139,830.48	38,828.70
023 CARTOGRAFÍA MUNICIPAL Y CATASTRO DE VANGUARDIA	123,093.45		17,601.90	140,695.35	138,750.50	138,750.50	1,944.85
024 CONSTRUCCIÓN Y MANTENIMIENTO DE CALLES	18,523.69		-344.03	18,179.66	13,197.43	13,197.43	4,982.23
027 EMBELLECIMIENTO DE PARQUES, JARDINES Y CAMELLONES	798,694.94		67,974.95	866,669.89	787,055.56	899,533.04	79,614.33
028 ALUMBRADO PÚBLICO	2,190,132.06		30,762.48	2,220,894.54	2,234,461.81	2,105,103.94	-13,567.27
029 SERVICIOS PÚBLICOS	450,819.59		161,324.79	612,144.38	609,065.00	555,603.38	3,079.38
031 PLANEACIÓN PARA EL ORDENAMIENTO Y REGULACIÓN DEL TERRITORIO	193,858.17		10,082.13	203,940.30	195,660.61	200,423.10	8,279.69
033 PROTECCIÓN AL MEDIO AMBIENTE	2,385,245.16		456,491.81	2,841,736.97	2,659,089.49	2,562,105.73	182,647.48
034 FOMENTO AL DESARROLLO AGROPECUARIO	25,113.68		10,744.55	35,858.23	35,858.23	35,858.23	0.00
036 FOMENTO A LA CREACIÓN DE EMPRESAS	117,830.79		23,225.90	141,056.69	146,804.36	144,963.95	-5,747.67
038 PROMOCIÓN DE LA INDUSTRIA, COMERCIO Y SERVICIOS	65,767.59		19,097.81	84,865.40	73,212.30	77,694.80	11,653.10
039 FORTALECIMIENTO DE LA SEGURIDAD	0.00		8,893,148.00	8,893,148.00	0.00	0.00	8,893,148.00
01 PROYECTO INTEGRAL DE PREVENCIÓN SOCIAL DE LA VIOLENCIA Y LA DELINCUENCIA CON PARTICIPACION CIUDADANA	0.00		1,675,972.20	1,675,972.20	0.00	0.00	1,675,972.20
E 001 PROYECTO SOCIAL DE LA VIOLENCIA Y LA DELINCUENCIA CON PARTICIPACION CIUDADANA	0.00		1,675,972.20	1,675,972.20	0.00	0.00	1,675,972.20
A 01 PREVENCIÓN DE VIOLENCIA DE GENERO	0.00		837,986.10	837,986.10	0.00	0.00	837,986.10
A 02 PREVENCIÓN DE VIOLENCIA ESCOLAR	0.00		837,986.10	837,986.10	0.00	0.00	837,986.10



MUNICIPIO DE TECOMAN, COL.
Sistema Integral de Contabilidad Gubernamental
ESTADO ANALITICO DEL EJERCICIO DEL PRESUPUESTO DE EGRESOS
DEL 1 DE MAYO AL 31 DE MAYO DE 2018

Análisis por: Programa Presupuestario

Clave Presupuestaria	Descripción	Apr	May-May	AyR May-May	PrM May-May	Dev May-May	Pag May-May	SEje May-May	
Prog-Prop-TProy-NProyTAct-NAct									
02	FORTALECIMIENTO DE LAS CAPACIDADES DE EVALUACION EN CONTROL DE CONFIANZA		0.00	666,000.00	666,000.00		0.00	0.00	666,000.00
E 001	EVALUACIONES DE CONTROL DE CONFIANZA PARA ASPIRANTES Y PERSONAL POLICIAL		0.00	666,000.00	666,000.00		0.00	0.00	666,000.00
A 01	EVALUACIONES DE PERSONAL EN ACTIVO(PERMANENCIAS, ASCENSOS Y PROMOCIONES)		0.00	558,000.00	558,000.00		0.00	0.00	558,000.00
A 02	EVALUACIONES DE NUEVO INGRESO		0.00	108,000.00	108,000.00		0.00	0.00	108,000.00
03	PROFESIONALIZACION DE LAS INSTITUCIONES DE SEGURIDAD PUBLICA		0.00	1,183,050.00	1,183,050.00		0.00	0.00	1,183,050.00
E 001	PROFESIONALIZACION/FORMACION INICIAL Y BECAS PARA ASPIRANTES		0.00	168,000.00	168,000.00		0.00	0.00	168,000.00
A 02	FORMACION INICIAL(ASPIRANTES)		0.00	60,000.00	60,000.00		0.00	0.00	60,000.00
A 03	BECAS PARA ASPIRANTES A POLICIA MUNICIPAL		0.00	108,000.00	108,000.00		0.00	0.00	108,000.00
E 002	PROFESIONALIZACION/FORMACION CONTINUA		0.00	381,000.00	381,000.00		0.00	0.00	381,000.00
A 01	COMPETENCIAS DE LA FUNCION POLICIAL(FORMACION CONTINUA)		0.00	381,000.00	381,000.00		0.00	0.00	381,000.00
E 003	PROFESIONALIZACION/EVALUACION DE COMPETENCIAS BASICAS		0.00	127,000.00	127,000.00		0.00	0.00	127,000.00
A 01	EVALUACION DE COMPETENCIAS BASICAS		0.00	127,000.00	127,000.00		0.00	0.00	127,000.00
E 004	PROFESIONALIZACION/EVALUACION DEL DESEMPEÑO		0.00	19,050.00	19,050.00		0.00	0.00	19,050.00
A 01	EVALUACIONES DEL DESEMPEÑO		0.00	19,050.00	19,050.00		0.00	0.00	19,050.00
E 005	PROFESIONALIZACION/FORMACION EN MATERIA DE SISTEMA DE JUSTICIA PENAL		0.00	348,000.00	348,000.00		0.00	0.00	348,000.00
A 01	TALLER : LA FUNCION POLICIAL Y SU EFICACIA EN LOS PRIMEROS ACTOS DE INVESTIGACION		0.00	348,000.00	348,000.00		0.00	0.00	348,000.00
E 006	PROFESIONALIZACION/FORMACION CONTINUA		0.00	140,000.00	140,000.00		0.00	0.00	140,000.00
A 01	TALLER: PROXIMIDAD SOCIAL		0.00	140,000.00	140,000.00		0.00	0.00	140,000.00
05	FORTALECIMIENTO DE PROGRAMAS PRIORITARIOS LOCALES DE LAS INSTITUCIONES DE SEGURIDAD PUBLICA DE IMPARTICION DE JUSTICIA		0.00	5,040,000.00	5,040,000.00		0.00	0.00	5,040,000.00
E 001	EQUIPAMIENTO DE PERSONAL POLICIAL		0.00	5,040,000.00	5,040,000.00		0.00	0.00	5,040,000.00
A 01	CAMISOLA		0.00	1,000,000.00	1,000,000.00		0.00	0.00	1,000,000.00
A 02	PANTALON		0.00	1,000,000.00	1,000,000.00		0.00	0.00	1,000,000.00
A 03	BOTAS		0.00	1,250,000.00	1,250,000.00		0.00	0.00	1,250,000.00
A 04	GORRA TIPO BEISBOLERA		0.00	150,000.00	150,000.00		0.00	0.00	150,000.00
A 05	GAS LACRIMOGENO		0.00	60,000.00	60,000.00		0.00	0.00	60,000.00
A 06	CHALECO ANTIBALAS MINIMO NIVEL III-A, CON DOS PLACAS BALISTICAS NIVEL IV		0.00	1,560,000.00	1,560,000.00		0.00	0.00	1,560,000.00
A 07	MATERIAL DE APOYO DE OPERACION PARA PRIMER		0.00	20,000.00	20,000.00		0.00	0.00	20,000.00



MUNICIPIO DE TECOMAN, COL.
Sistema Integral de Contabilidad Gubernamental
ESTADO ANALITICO DEL EJERCICIO DEL PRESUPUESTO DE EGRESOS
DEL 1 DE MAYO AL 31 DE MAYO DE 2018

Análisis por: Programa Presupuestario


Clave Presupuestaria	Descripción	Apr	May-May	AyR	May-May	PrM	May-May	Dev	May-May	Pag	May-May	SEje	May-May
Prog-Prop-TProy-NProy-TAct-NAct													
	<i>RESPONDIENTE</i>												
07	RED NACIONAL DE RADIOCOMUNICACION	0.00		328,125.80		328,125.80		0.00		0.00		328,125.80	
E 001	FORTALECIMIENTO TECNOLÓGICO DE EQUIPO E INFRAESTRUCTURA	0.00		328,125.80		328,125.80		0.00		0.00		328,125.80	
A 01	TERMINAL DIGITAL PORTATIL(RADIO)	0.00		264,000.00		264,000.00		0.00		0.00		264,000.00	
A 02	BATERIAS PARA RADIO PORTATIL(LOTE DE 40 PIEZAS)	0.00		55,500.00		55,500.00		0.00		0.00		55,500.00	
A 03	ACCESORIOS PARA TERMINAL DIGITAL PORTATIL	0.00		8,625.80		8,625.80		0.00		0.00		8,625.80	
040	OBRA PUBLICA	0.00		26,096,300.00		26,096,300.00		11,235,984.01		11,069,256.73		14,860,315.99	
01	PROGRAMA DE OBRA PUBLICA 2018	0.00		15,596,300.00		15,596,300.00		7,849,558.63		7,698,537.75		7,746,741.37	
N 001	PAVIMENTACION	0.00		1,150,000.00		1,150,000.00		284,904.11		284,904.11		865,095.89	
O 01	MEJORAMIENTO DE CALLES (VARIAS) EN LA COMUNIDAD DE CALLEJONES.	0.00		0.00		0.00		30,000.00		30,000.00		-30,000.00	
O 02	MEJORAMIENTO DE CALLES (VARIAS) EN LA COMUNIDAD RUIZ CORTINES.	0.00		0.00		0.00		30,000.00		30,000.00		-30,000.00	
O 03	CONSTRUCCION DE EMPEDRADO AHOGADO EN CALLE EL SALVADOR ENTRE CALLE BOLIVIA Y CUBA EN LA COMUNIDAD DE MADRID.	0.00		450,000.00		450,000.00		134,965.01		134,965.01		315,034.99	
O 04	CONSTRUCCION DE EMPEDRADOS Y MACHUELOS EN LA COMUNIDAD DE COFRADIA DE HIDALGO.	0.00		200,000.00		200,000.00		0.00		0.00		200,000.00	
O 05	CONSTRUCCION DE EMPEDRADOS Y MACHUELOS EN LA COMUNIDAD DEL SAUCITO.	0.00		200,000.00		200,000.00		0.00		0.00		200,000.00	
O 06	MEJORAMIENTO DE CALLE URUGUAY ESQ. CON CALLE AMERICAS EN LA COMUNIDAD DE MADRID.	0.00		300,000.00		300,000.00		89,939.10		89,939.10		210,060.90	
N 002	GUARNICIONES Y BANQUETAS	0.00		70,000.00		70,000.00		20,647.11		20,647.11		49,352.89	
O 01	CONSTRUCCION DE BANQUETAS EN LA COMUNIDAD DE CHANCHOPA.	0.00		70,000.00		70,000.00		20,647.11		20,647.11		49,352.89	
N 003	ALUMBRADO PUBLICO	0.00		1,560,000.00		1,560,000.00		467,305.57		467,305.57		1,092,694.43	
O 01	MANTENIMIENTO DE SISTEMAS DE ALUMBRADO PUBLICO EN VARIAS COLONIAS.	0.00		1,560,000.00		1,560,000.00		467,305.57		467,305.57		1,092,694.43	
N 005	RED O SISTEMA DE AGUA POTABLE	0.00		960,300.00		960,300.00		315,221.57		315,221.57		645,078.43	
O 01	REHABILITACION DE LA RED DE AGUA POTABLE Y TOMAS DOMICILIARIAS EN LA COMUNIDAD DE MADRID CALLE	0.00		100,000.00		100,000.00		29,928.40		29,928.40		70,071.60	



MUNICIPIO DE TECOMAN, COL.
Sistema Integral de Contabilidad Gubernamental
ESTADO ANALITICO DEL EJERCICIO DEL PRESUPUESTO DE EGRESOS
DEL 1 DE MAYO AL 31 DE MAYO DE 2018

Análisis por: Programa Presupuestario

Clave Presupuestaria	Descripción	Apr	May-May	AyR	May-May	PrM	May-May	Dev	May-May	Pag	May-May	SEje	May-May
Prog-Prop-TProy-NProyTAct-NAct													
	<i>AMERICAS TRAMO GUATEMALA- MEXICO</i>												
002	REHABILITACION DE LA RED DE AGUA POTABLE DE 8" EN LA CALLE RIO NARANJO ENTRE MEDELLIN E HIDALGO EN COL. LAS PALMAS		0.00	292,300.00		292,300.00		144,337.57		144,337.57		147,962.43	
003	MEJORAMIENTO DE FUENTE DE ABASTECIMIENTO DE AGUA POTABLE EN LA COMUNIDAD DE TECOLAPA.		0.00	400,000.00		400,000.00		119,955.60		119,955.60		280,044.40	
004	AMPLIACION DE LA RED DE AGUA POTABLE DE 8" EN LA COL. PALMARES		0.00	98,000.00		98,000.00		0.00		0.00		98,000.00	
005	AMPLIACION DE LINEA DE AGUA POTABLE DE 2" EN LA COMUNIDAD DE CHANCHOPA		0.00	70,000.00		70,000.00		21,000.00		21,000.00		49,000.00	
N007	DRENAJE SANITARIO		0.00	7,688,000.00		7,688,000.00		4,961,543.67		4,961,543.67		2,726,456.33	
001	REHABILITACION DE RED DE DRENAJE EN CALLE MANUEL GUDIÑO, COL. TEPEYAC		0.00	0.00		0.00		424,831.89		424,831.89		-424,831.89	
002	REHABILITACION DE RED DE DRENAJE EN CALLE ANDADOR 16, COL. CHAMIZAL		0.00	0.00		0.00		207,686.18		207,686.18		-207,686.18	
003	REHABILITACION DE RED DE DRENAJE EN CALLE ANTONIO BARBOSA HELDT, COL. PONCIANO ARRIAGA		0.00	0.00		0.00		600,298.47		600,298.47		-600,298.47	
004	REHABILITACION DE RED DE DRENAJE EN CALLE BELICE, COL. BAYARDO		0.00	0.00		0.00		316,373.25		316,373.25		-316,373.25	
005	REHABILITACION DE RED DE DRENAJE EN CALLE NICARAGUA, COL. BAYARDO		0.00	0.00		0.00		377,184.22		377,184.22		-377,184.22	
006	REHABILITACION DE RED DE DRENAJE EN CALLES DE LA LOCALIDAD DE CERRO DE ORTEGA (IGNACIO RAMIREZ Y ANTONIO LEAÑO)		0.00	650,000.00		650,000.00		290,143.64		290,143.64		359,856.36	
007	REHABILITACION DE RED DE DRENAJE EN CALLE AMERICAS TRAMO GUATEMALA- MEXICO DE LA LOCALIDAD DE MADRID.		0.00	300,000.00		300,000.00		89,895.70		89,895.70		210,104.30	
008	REHABILITACION DE RED DE DRENAJE EN CALLE EL SALVADOR ENTRE CALLE BOLIVIA Y CUBA EN LA LOCALIDAD DE MADRID.		0.00	270,000.00		270,000.00		80,924.83		80,924.83		189,075.17	
009	REHABILITACION DE RED DE DRENAJE EN CALLE CAMPO AEREO, COL. NORIEGA PIZANO		0.00	1,740,000.00		1,740,000.00		521,733.00		521,733.00		1,218,267.00	



MUNICIPIO DE TECOMAN, COL.
Sistema Integral de Contabilidad Gubernamental
ESTADO ANALITICO DEL EJERCICIO DEL PRESUPUESTO DE EGRESOS
DEL 1 DE MAYO AL 31 DE MAYO DE 2018

Análisis por: Programa Presupuestario

Clave Presupuestaria	Descripción	Apr	May-May	AyR	May-May	PrM	May-May	Dev	May-May	Pag	May-May	SEje	May-May
Prog-Prop-TProy-NProyTAct-NAct													
010	REHABILITACION DE RED DE DRENAJE EN CALLE PINO SUAREZ, COL. LA PALMITA		0.00		752,000.00		752,000.00		336,076.95		336,076.95		415,923.05
011	REHABILITACION DE RED DE DRENAJE EN CALLE APOLONIO CONTRERAS COL. TUXPAN		0.00		1,387,000.00		1,387,000.00		697,479.56		697,479.56		689,520.44
012	REHABILITACION DE RED DE DRENAJE EN CALLE VERACRUZ, COL. NORIEGA PIZANO		0.00		410,000.00		410,000.00		122,925.00		122,925.00		287,075.00
013	REHABILITACION DE RED DE DRENAJE EN CALLE GUILLERMO PRIETO, COL. TEPEYAC		0.00		1,425,000.00		1,425,000.00		725,027.66		725,027.66		699,972.34
014	REHABILITACION DE RED DE DRENAJE EN CALLE FRANCISCO VELASCO CURIEL DE LA LOCALIDAD DE CALERAS.		0.00		300,000.00		300,000.00	0.00		0.00			300,000.00
015	REHABILITACION DE RED DE DRENAJE EN CALLE RIO YAQUI, COL. INDECO		0.00		454,000.00		454,000.00		170,963.32		170,963.32		283,036.68
N010	CARCAMO		0.00		570,000.00		570,000.00		170,999.98		170,999.98		399,000.02
001	REHABILITACION Y EQUIPAMIENTO DE POZO PROFUNDO "LA CANDELARIA" EN LA COL. LA PALMITA.		0.00		570,000.00		570,000.00		170,999.98		170,999.98		399,000.02
N011	COMEDORES ESCOLARES		0.00		318,000.00		318,000.00		95,399.73		0.00		222,600.27
001	CONSTRUCCION DE COMEDORES E. P. LIBERTAD, COL. LIBERTAD		0.00		318,000.00		318,000.00		95,399.73		0.00		222,600.27
N019	EDUCACION		0.00		3,280,000.00		3,280,000.00		980,809.36		980,809.36		2,299,190.64
001	CONSTRUCCION DE TECHUMBRE EN ESCUELA PRIMARIA IGNACIO ALLENDE EN LA COL. TEPEYAC.		0.00		1,620,000.00		1,620,000.00		485,697.82		485,697.82		1,134,302.18
002	CONSTRUCCION DE TECHUMBRE EN ESCUELA PRIMARIA ANTONIO BARBOSA HELDT EN LA COL. DIAZ ORDAZ.		0.00		1,660,000.00		1,660,000.00		495,111.54		495,111.54		1,164,888.46
N020	OTROS PROYECTOS		0.00	0.00		0.00			352,727.56		497,106.38		-352,727.56
001	REHABILITACION DE CAMINOS SACACOSECHAS EN VARIAS LOCALIDADES.		0.00	0.00		0.00			352,727.56		497,106.38		-352,727.56
N023	COMEDORES COMUNITARIOS		0.00	0.00		0.00			199,999.97		0.00		-199,999.97
001	CONSTRUCCION DE COMEDOR COMUNITARIO EN LA COL. SOR JUANA INES DE LA CRUZ (2DA. ETAPA).		0.00	0.00		0.00			199,999.97		0.00		-199,999.97
05	GASTOS INDIRECTOS FISM 2018		0.00	0.00		0.00			238,229.47		222,523.07		-238,229.47
E001	GASTOS INDIRECTOS FISM 2018		0.00	0.00		0.00			238,229.47		222,523.07		-238,229.47



MUNICIPIO DE TECOMAN, COL.
Sistema Integral de Contabilidad Gubernamental
ESTADO ANALITICO DEL EJERCICIO DEL PRESUPUESTO DE EGRESOS
DEL 1 DE MAYO AL 31 DE MAYO DE 2018

Análisis por: Programa Presupuestario

Clave Presupuestaria	Descripción	Apr	May-May	AyR	May-May	PrM	May-May	Dev	May-May	Pag	May-May	SEje	May-May
Prog-Prop-TProy-NProyTAct-NAct													
A 01	CONTRATACION DE SERVICIOS (SUPERVISION DE OBRA)		0.00		0.00		0.00		214,523.07		214,523.07		-214,523.07
A 02	MANTENIMIENTO, CONSERVACION Y REPARACION DE VEHICULOS (LOTE)		0.00		0.00		0.00		23,706.40		8,000.00		-23,706.40
07	PROGRAMA DE INFRAESTRUCTURA INDIGENA (CDI)		0.00		10,500,000.00		10,500,000.00		3,148,195.91		3,148,195.91		7,351,804.09
N 001	AGUA Y SANEAMIENTO		0.00		10,500,000.00		10,500,000.00		3,148,195.91		3,148,195.91		7,351,804.09
O 01	SECTORIZACION DEL SISTEMA DE AGUA POTABLE (1A. ETAPA), PARA BENEFICIAR A LA LOCALIDAD MADRID, EN EL MUNICIPIO DE TECOMAN. CDI (PROII)		0.00		5,000,000.00		5,000,000.00		1,499,181.62		1,499,181.62		3,500,818.38
O 02	CONSTRUCCION DE PLANTA DE TRATAMIENTO Y EMISOR (2DA ETAPA), PARA BENEFICIAR A LA LOCALIDAD COLONIA LADISLAO MORENO, EN EL MUNICIPIO DE TECOMAN. CDI (PROII)		0.00		5,500,000.00		5,500,000.00		1,649,014.29		1,649,014.29		3,850,985.71
TOTAL:			29,494,085.38		9,889,280.90		39,383,366.28		37,043,598.53		37,375,993.56		2,339,767.75

H. AYUNTAMIENTO CONSTITUCIONAL DE TECOMAN



Balanza de comprobación

Conciliación entre los Egresos Presupuestarios y el Gasto

Conciliación entre los Ingresos Presupuestarios y los Ingresos



MUNICIPIO DE TECOMAN, COL.
Sistema Integral de Contabilidad Gubernamental
BALANZA DE COMPROBACION
DEL 1 DE MAYO AL 31 DE MAYO DE 2018

Descripción	Saldo Anterior		Movimientos		Saldo Actual	
	Debe	Haber	Debe	Haber	Debe	Haber
ACTIVO						
ACTIVO CIRCULANTE	61,882,447.87	0.00	78,355,700.16	78,630,572.36	61,607,575.67	0.00
EFFECTIVO Y EQUIVALENTES	36,984,638.36	0.00	63,435,755.65	69,204,407.73	31,215,986.28	0.00
BANCOS/TESORERIA	36,984,638.36	0.00	63,435,755.65	69,204,407.73	31,215,986.28	0.00
DERECHOS A RECIBIR EFECTIVO O EQUIVALENTES	24,937,809.51	0.00	6,249,392.84	7,097,923.44	24,089,278.91	0.00
INVERSIONES FINANCIERAS DE CORTO PLAZO	1,934,678.15	0.00	0.00	0.00	1,934,678.15	0.00
CUENTAS POR COBRAR A CORTO PLAZO	234,554.84	0.00	0.00	0.00	234,554.84	0.00
DEUDORES DIVERSOS POR COBRAR A CORTO PLAZO	22,576,829.45	0.00	6,139,335.06	6,987,865.66	21,728,298.85	0.00
DEUDORES POR ANTICIPOS DE TESORERIA A CORTO PLAZO	191,747.07	0.00	110,057.78	110,057.78	191,747.07	0.00
DERECHOS A RECIBIR BIENES O SERVICIOS	0.00	40,000.00	8,670,551.67	2,328,241.19	6,302,310.48	0.00
ANTICIPO A PROVEEDORES POR ADQUISICIÓN DE BIENES Y PRESTACIÓN DE SERVICIOS A CORTO PLAZO	0.00	40,000.00	0.00	20,000.00	0.00	60,000.00
ANTICIPO A CONTRATISTAS POR OBRAS PÚBLICAS A CORTO PLAZO	0.00	0.00	8,670,551.67	2,308,241.19	6,362,310.48	0.00
ACTIVO NO CIRCULANTE	495,916,697.88	0.00	13,683,494.49	9,048,050.43	500,552,141.94	0.00
BIENES INMUEBLES, INFRAESTRUCTURA Y CONSTRUCCIONES EN PROCESO	380,877,395.81	0.00	13,683,494.49	9,048,050.43	385,512,839.87	0.00
TERRENOS	9,676,870.51	0.00	0.00	0.00	9,676,870.51	0.00
EDIFICIOS NO HABITACIONALES	111,416,201.01	0.00	0.00	0.00	111,416,201.01	0.00
CONSTRUCCIONES EN PROCESO EN BIENES DE DOMINIO PÚBLICO	230,115,712.48	0.00	12,034,480.20	7,399,036.14	234,751,156.54	0.00
CONSTRUCCIONES EN PROCESO EN BIENES PROPIOS	29,668,611.81	0.00	1,649,014.29	1,649,014.29	29,668,611.81	0.00
BIENES MUEBLES	114,598,492.08	0.00	0.00	0.00	114,598,492.08	0.00
MOBILIARIO Y EQUIPO DE ADMINISTRACIÓN	15,804,954.38	0.00	0.00	0.00	15,804,954.38	0.00
MOBILIARIO Y EQUIPO EDUCACIONAL Y RECREATIVO	931,021.03	0.00	0.00	0.00	931,021.03	0.00
EQUIPO E INSTRUMENTAL MÉDICO Y DE LABORATORIO	2,891.10	0.00	0.00	0.00	2,891.10	0.00
EQUIPO DE TRANSPORTE	59,663,515.40	0.00	0.00	0.00	59,663,515.40	0.00
EQUIPO DE DEFENSA Y SEGURIDAD	8,036,894.88	0.00	0.00	0.00	8,036,894.88	0.00
MAQUINARIA, OTROS EQUIPOS Y HERRAMIENTAS	30,159,215.29	0.00	0.00	0.00	30,159,215.29	0.00
ACTIVOS INTANGIBLES	440,809.99	0.00	0.00	0.00	440,809.99	0.00
SOFTWARE	440,809.99	0.00	0.00	0.00	440,809.99	0.00
PASIVO						
PASIVO CIRCULANTE	0.00	212,691,327.66	50,173,222.56	45,290,442.16	0.00	207,808,547.26
CUENTAS POR PAGAR A CORTO PLAZO	0.00	133,325,027.73	35,257,361.57	31,154,551.65	0.00	129,222,217.81
SERVICIOS PERSONALES POR PAGAR A CORTO PLAZO	0.00	3,985,581.71	332,873.18	391,861.97	0.00	4,044,570.50
PROVEEDORES POR PAGAR A CORTO PLAZO	0.00	13,730,947.97	6,587,645.98	6,037,120.44	0.00	13,180,422.43



MUNICIPIO DE TECOMAN, COL.
Sistema Integral de Contabilidad Gubernamental
BALANZA DE COMPROBACION
DEL 1 DE MAYO AL 31 DE MAYO DE 2018

Descripción	Saldo Anterior		Movimientos		Saldo Actual	
	Debe	Haber	Debe	Haber	Debe	Haber
CONTRATISTAS POR OBRAS PÚBLICAS POR PAGAR A CORTO PLAZO	0.00	4,455,021.75	11,288,666.33	11,436,094.59	0.00	4,602,450.01
PARTICIPACIONES Y APORTACIONES POR PAGAR A CORTO PLAZO	0.00	0.00	10,891.80	10,891.80	0.00	0.00
TRANSFERENCIAS OTORGADAS POR PAGAR A CORTO PLAZO	0.00	1,855,234.88	2,415,580.53	2,416,224.28	0.00	1,855,878.63
RETENCIONES Y CONTRIBUCIONES POR PAGAR A CORTO PLAZO	0.00	93,618,602.89	11,187,620.34	10,862,358.57	0.00	93,293,341.12
DEVOLUCIONES DE LA LEY DE INGRESO POR PAGAR A CORTO PLAZO	709,377.88	0.00	750.08	0.00	710,127.96	0.00
OTRAS CUENTAS POR PAGAR A CORTO PLAZO	0.00	16,389,016.41	3,433,333.33	0.00	0.00	12,955,683.08
PORCIÓN A CORTO PLAZO DE LA DEUDA PÚBLICA A LARGO PLAZO	0.00	59,001,535.24	1,044,023.56	363,207.50	0.00	58,320,719.18
PORCIÓN A CORTO PLAZO DE LA DEUDA PÚBLICA INTERNA	0.00	59,001,535.24	1,044,023.56	363,207.50	0.00	58,320,719.18
PROVISIONES A CORTO PLAZO	0.00	20,364,764.69	13,871,837.43	13,772,683.01	0.00	20,265,610.27
OTRAS PROVISIONES A CORTO PLAZO	0.00	20,364,764.69	13,871,837.43	13,772,683.01	0.00	20,265,610.27
HACIENDA PUBLICA/ PATRIMONIO						
HACIENDA PUBLICA/ PATRIMONIO CONTRIBUIDO	0.00	112,800,105.42	0.00	0.00	0.00	112,800,105.42
APORTACIONES	0.00	112,800,105.42	0.00	0.00	0.00	112,800,105.42
PATRIMONIO HACIENDA PUBLICA	0.00	112,800,105.42	0.00	0.00	0.00	112,800,105.42
HACIENDA PUBLICA/ PATRIMONIO GENERADO	0.00	176,184,937.04	363,207.50	5,923.47	0.00	175,827,653.01
RESULTADOS DE EJERCICIOS ANTERIORES	0.00	176,184,937.04	363,207.50	5,923.47	0.00	175,827,653.01
RESULTADO EJERCICIOS ANTERIORES 2008	56,597,924.79	0.00	0.00	0.00	56,597,924.79	0.00
RESULTADO EJERCICIO 2009	0.00	18,225,928.30	0.00	0.00	0.00	18,225,928.30
RESULTADO EJERCICIO 2010	0.00	5,967,780.44	0.00	0.00	0.00	5,967,780.44
RESULTADO EJERCICIO 2011	38,776,295.80	0.00	0.00	0.00	38,776,295.80	0.00
RESULTADO EJERCICIO 2012	0.00	11,110,264.16	0.00	0.00	0.00	11,110,264.16
RESULTADO EJERCICIO 2013	0.00	37,064,733.03	0.00	0.00	0.00	37,064,733.03
RESULTADO EJERCICIO 2014	0.00	56,844,305.41	0.00	0.00	0.00	56,844,305.41
RESULTADO EJERCICIO 2015	0.00	50,336,391.72	0.00	0.00	0.00	50,336,391.72
RESULTADOS EJERCICIO 2016	0.00	81,466,938.20	0.00	0.00	0.00	81,466,938.20
RESULTADOS EJERCICIO 2017	0.00	10,542,816.37	363,207.50	5,923.47	0.00	10,185,532.34
INGRESOS						
INGRESOS DE GESTIÓN	0.00	41,073,836.28	0.01	4,444,668.32	0.00	45,518,504.59
IMPUESTOS	0.00	29,524,504.02	0.01	1,762,987.44	0.00	31,287,491.45
IMPUESTO SOBRE LOS INGRESOS	0.00	136,604.00	0.00	103,184.00	0.00	239,788.00



MUNICIPIO DE TECOMAN, COL.
Sistema Integral de Contabilidad Gubernamental
BALANZA DE COMPROBACION
DEL 1 DE MAYO AL 31 DE MAYO DE 2018

Descripción	Saldo Anterior		Movimientos		Saldo Actual	
	Debe	Haber	Debe	Haber	Debe	Haber
IMPUESTOS SOBRE EL PATRIMONIO	0.00	25,561,686.03	0.01	846,200.08	0.00	26,407,886.10
IMPUESTO SOBRE LA PRODUCCIÓN, EL CONSUMO Y LAS TRANSACCIONES	0.00	2,023,940.35	0.00	668,484.35	0.00	2,692,424.70
ACCESORIOS	0.00	1,802,273.64	0.00	145,119.01	0.00	1,947,392.65
DERECHOS	0.00	11,178,719.24	0.00	2,096,234.49	0.00	13,274,953.73
DERECHOS POR EL USO, GOCE, APROVECHAMIENTO O EXPLOTACIÓN DE BIENES DE DOMINIO PÚBLICO	0.00	169,375.03	0.00	75,555.32	0.00	244,930.35
DERECHOS POR PRESTACIÓN DE SERVICIOS	0.00	7,365,692.68	0.00	1,408,197.63	0.00	8,773,890.31
ACCESORIOS	0.00	82,939.13	0.00	15,769.64	0.00	98,708.77
OTROS DERECHOS	0.00	3,560,712.40	0.00	596,711.90	0.00	4,157,424.30
PRODUCTOS DE TIPO CORRIENTE	0.00	665,931.48	0.00	115,486.80	0.00	781,418.28
PRODUCTOS DERIVADOS DEL USO Y APROVECHAMIENTO DE BIENES NO SUJETOS A RÉGIMEN DE DOMINIO PÚBLICO	0.00	644,094.23	0.00	108,120.18	0.00	752,214.41
OTROS PRODUCTOS QUE GENERAN INGRESOS CORRIENTES	0.00	21,837.25	0.00	7,366.62	0.00	29,203.87
APROVECHAMIENTOS DE TIPO CORRIENTE	295,318.46	0.00	0.00	469,959.59	0.00	174,641.13
MULTAS	355,505.92	0.00	0.00	192,688.13	162,817.79	0.00
OTROS APROVECHAMIENTOS	0.00	60,187.46	0.00	277,271.46	0.00	337,458.92
PARTICIPACIONES, APORTACIONES, TRANSFERENCIAS, ASIGNACIONES, SUBSIDIOS Y OTRAS AYUDAS	0.00	114,205,033.99	4,987,296.89	35,145,083.60	0.00	144,362,820.70
PARTICIPACIONES Y APORTACIONES	0.00	114,205,033.99	4,987,296.89	35,145,083.60	0.00	144,362,820.70
PARTICIPACIONES	0.00	62,188,112.64	4,987,296.89	22,711,370.45	0.00	79,912,186.20
APORTACIONES	0.00	41,230,803.33	0.00	11,605,922.67	0.00	52,836,726.00
CONVENIOS	0.00	10,786,118.02	0.00	827,790.48	0.00	11,613,908.50
GASTOS Y OTRAS PÉRDIDAS						
GASTOS DE FUNCIONAMIENTO	75,835,300.70	0.00	20,162,627.27	1,406,473.00	94,591,454.97	0.00
SERVICIOS PERSONALES	57,551,817.41	0.00	13,690,047.00	0.00	71,241,864.41	0.00
REMUNERACIONES AL PERSONAL DE CARÁCTER PERMANENTE	31,940,178.95	0.00	8,021,982.25	0.00	39,962,161.20	0.00
REMUNERACIONES AL PERSONAL DE CARÁCTER TRANSITORIO	2,920,940.81	0.00	552,885.03	0.00	3,473,825.84	0.00
REMUNERACIONES ADICIONALES Y ESPECIALES	11,249,603.42	0.00	1,950,482.16	0.00	13,200,085.58	0.00
SEGURIDAD SOCIAL	3,767,217.84	0.00	1,213,126.58	0.00	4,980,344.42	0.00
OTRAS PRESTACIONES SOCIALES Y ECONOMICAS	7,673,876.39	0.00	1,951,570.98	0.00	9,625,447.37	0.00
MATERIALES Y SUMINISTROS	7,617,847.23	0.00	2,318,298.19	7,425.00	9,928,720.42	0.00
MATERIALES DE ADMINISTRACION, EMISION DE DOCUMENTOS Y ARTICULOS OFICIALES	201,385.10	0.00	138,994.70	7,425.00	332,954.80	0.00



MUNICIPIO DE TECOMAN, COL.
Sistema Integral de Contabilidad Gubernamental
BALANZA DE COMPROBACION
DEL 1 DE MAYO AL 31 DE MAYO DE 2018

Descripción	Saldo Anterior		Movimientos		Saldo Actual	
	Debe	Haber	Debe	Haber	Debe	Haber
ALIMENTOS Y UTENSILIOS	5,817.28	0.00	0.00	0.00	5,817.28	0.00
MATERIALES Y ARTICULOS DE CONSTRUCCION Y DE REPARACION	477,336.64	0.00	95,013.66	0.00	572,350.30	0.00
PRODUCTOS QUIMICOS, FARMACEUTICOS Y DE LABORATORIO	5,610.15	0.00	0.00	0.00	5,610.15	0.00
COMBUSTIBLES, LUBRICANTES Y ADITIVOS	6,702,927.13	0.00	1,895,929.72	0.00	8,598,856.85	0.00
VESTUARIO, BLANCOS, PRENDAS DE PROTECCION Y ARTICULOS DEPORTIVOS	4,176.00	0.00	0.00	0.00	4,176.00	0.00
HERRAMIENTAS, REFACCIONES Y ACCESORIOS MENORES	220,594.93	0.00	188,360.11	0.00	408,955.04	0.00
SERVICIOS GENERALES	10,665,636.06	0.00	4,154,282.08	1,399,048.00	13,420,870.14	0.00
SERVICIOS BÁSICOS	7,705,910.82	0.00	3,544,458.72	1,399,048.00	9,851,321.54	0.00
SERVICIOS DE ARRENDAMIENTO	587,837.26	0.00	98,988.90	0.00	686,826.16	0.00
SERVICIOS PROFESIONALES, CIENTÍFICOS Y TÉCNICOS Y OTROS SERVICIOS	356,551.40	0.00	260,562.86	0.00	617,114.26	0.00
SERVICIOS FINANCIEROS, BANCARIOS Y COMERCIALES	193,711.59	0.00	7,343.85	0.00	201,055.44	0.00
SERVICIOS DE INSTALACION, REPARACION, MANTENIMIENTO Y CONSERVACION	254,721.07	0.00	123,216.13	0.00	377,937.20	0.00
SERVICIOS DE COMUNICACION SOCIAL Y PUBLICIDAD	224,629.10	0.00	20,000.00	0.00	244,629.10	0.00
SERVICIOS DE TRASLADO Y VIATICOS	63,510.11	0.00	1,246.00	0.00	64,756.11	0.00
SERVICIOS OFICIALES	856,265.24	0.00	55,132.30	0.00	911,397.54	0.00
OTROS SERVICIOS GENERALES	422,499.47	0.00	43,333.32	0.00	465,832.79	0.00
TRANSFERENCIAS, ASIGNACIONES, SUBSIDIOS Y OTRAS AYUDAS	21,365,686.65	0.00	5,776,050.42	0.00	27,141,737.07	0.00
TRANSFERENCIAS INTERNAS Y ASIGNACIONES AL SECTOR PÚBLICO	7,430,310.00	0.00	2,122,000.00	0.00	9,552,310.00	0.00
TRANSFERENCIAS INTERNAS AL SECTOR PÚBLICO	7,430,310.00	0.00	2,122,000.00	0.00	9,552,310.00	0.00
SUBSIDIOS Y SUBENCIONES	382,392.00	0.00	101,848.00	0.00	484,240.00	0.00
SUBSIDIOS	382,392.00	0.00	101,848.00	0.00	484,240.00	0.00
AYUDAS SOCIALES	550,875.70	0.00	182,676.28	0.00	733,551.98	0.00
AYUDAS SOCIALES A PERSONAS	337,765.00	0.00	121,676.28	0.00	459,441.28	0.00
AYUDAS SOCIALES A INSTITUCIONES	213,110.70	0.00	61,000.00	0.00	274,110.70	0.00
PENSIONES Y JUBILACIONES	13,002,108.95	0.00	3,369,526.14	0.00	16,371,635.09	0.00
JUBILACIONES	13,002,108.95	0.00	3,369,526.14	0.00	16,371,635.09	0.00
PARTICIPACIONES Y APORTACIONES	153,999.90	0.00	10,891.80	0.00	164,891.70	0.00
PARTICIPACIONES	153,999.90	0.00	10,891.80	0.00	164,891.70	0.00
PARTICIPACIONES DE LA FEDERACIÓN A ENTIDADES FEDERATIVAS Y MUNICIPIOS	153,999.90	0.00	10,891.80	0.00	164,891.70	0.00



MUNICIPIO DE TECOMAN, COL.
Sistema Integral de Contabilidad Gubernamental
BALANZA DE COMPROBACION
DEL 1 DE MAYO AL 31 DE MAYO DE 2018

Descripción	Saldo Anterior		Movimientos		Saldo Actual	
	Debe	Haber	Debe	Haber	Debe	Haber
INTERESES, COMISIONES Y OTROS GASTOS DE LA DEUDA PÚBLICA	1,800,930.15	0.00	458,723.94	0.00	2,259,654.09	0.00
INTERESES DE LA DEUDA PUBLICA	1,800,930.15	0.00	458,723.94	0.00	2,259,654.09	0.00
INTERESES DE LA DEUDA PÚBLICA INTERNA	1,800,930.15	0.00	458,723.94	0.00	2,259,654.09	0.00
OTROS GASTOS Y PÉRDIDAS EXTRAORDINARIAS	177.24	0.00	61.32	63.02	175.54	0.00
OTROS GASTOS	177.24	0.00	61.32	63.02	175.54	0.00
OTROS GASTOS VARIOS	177.24	0.00	61.32	63.02	175.54	0.00
CUENTAS DE CIERRE CONTABLE						
CUENTAS DE ORDEN CONTABLES						
CUENTAS DE ORDEN PRESUPUESTARIAS						
LEY DE INGRESOS	0.00	0.00	100,920,168.76	100,920,168.76	0.00	0.00
LEY DE INGRESOS ESTIMADA	398,689,810.00	0.00	0.00	0.00	398,689,810.00	0.00
IMPUESTOS	48,105,804.03	0.00	0.00	0.00	48,105,804.03	0.00
DERECHOS	30,372,890.90	0.00	0.00	0.00	30,372,890.90	0.00
PRODUCTOS DE TIPO CORRIENTE	1,647,951.96	0.00	0.00	0.00	1,647,951.96	0.00
APROVECHAMIENTOS DE TIPO CORRIENTE	445,050.01	0.00	0.00	0.00	445,050.01	0.00
PARTICIPACIONES Y APORTACIONES.	318,118,113.10	0.00	0.00	0.00	318,118,113.10	0.00
LEY DE INGRESOS POR EJECUTAR	0.00	243,410,939.73	42,245,133.04	14,097,986.90	0.00	215,263,793.59
IMPUESTOS	0.00	18,581,300.01	1,762,987.44	0.01	0.00	16,818,312.58
DERECHOS	0.00	19,194,171.66	2,096,234.49	0.00	0.00	17,097,937.17
PRODUCTOS DE TIPO CORRIENTE	0.00	982,020.48	115,486.80	0.00	0.00	866,533.68
APROVECHAMIENTOS DE TIPO CORRIENTE	0.00	740,368.47	469,959.59	0.00	0.00	270,408.88
PARTICIPACIONES Y APORTACIONES.	0.00	203,913,079.11	37,800,464.72	14,097,986.89	0.00	180,210,601.28
MODIFICACIONES A LA LEY DE INGRESOS ESTIMADA	0.00	0.00	9,110,690.00	2,655,381.12	6,455,308.88	0.00
PARTICIPACIONES Y APORTACIONES.	0.00	0.00	9,110,690.00	2,655,381.12	6,455,308.88	0.00
LEY DE INGRESOS DEVENGADA	0.00	0.00	44,577,048.82	44,577,048.82	0.00	0.00
IMPUESTOS	0.00	0.00	1,762,987.45	1,762,987.45	0.00	0.00
DERECHOS	0.00	0.00	2,096,234.49	2,096,234.49	0.00	0.00
PRODUCTOS DE TIPO CORRIENTE	0.00	0.00	115,486.80	115,486.80	0.00	0.00
APROVECHAMIENTOS DE TIPO CORRIENTE	0.00	0.00	469,959.59	469,959.59	0.00	0.00
PARTICIPACIONES Y APORTACIONES.	0.00	0.00	40,132,380.49	40,132,380.49	0.00	0.00
LEY DE INGRESOS RECAUDADA	0.00	155,278,870.27	4,987,296.90	39,589,751.92	0.00	189,881,325.29
IMPUESTOS	0.00	29,524,504.02	0.01	1,762,987.44	0.00	31,287,491.45
DERECHOS	0.00	11,178,719.24	0.00	2,096,234.49	0.00	13,274,953.73
PRODUCTOS DE TIPO CORRIENTE	0.00	665,931.48	0.00	115,486.80	0.00	781,418.28



MUNICIPIO DE TECOMAN, COL.
Sistema Integral de Contabilidad Gubernamental
BALANZA DE COMPROBACION
DEL 1 DE MAYO AL 31 DE MAYO DE 2018

Descripción	Saldo Anterior		Movimientos		Saldo Actual	
	Debe	Haber	Debe	Haber	Debe	Haber
APROVECHAMIENTOS DE TIPO CORRIENTE PARTICIPACIONES Y APORTACIONES.	295,318.46	0.00	0.00	469,959.59	0.00	174,641.13
	0.00	114,205,033.99	4,987,296.89	35,145,083.60	0.00	144,362,820.70
PRESUPUESTO DE EGRESOS	0.00	0.00	264,758,414.07	264,758,414.07	0.00	0.00
<i>PRESUPUESTO DE EGRESOS APROBADO</i>	<i>0.00</i>	<i>398,689,810.00</i>	<i>0.00</i>	<i>0.00</i>	<i>0.00</i>	<i>398,689,810.00</i>
SERVICIOS PERSONALES (APROBADO)	0.00	196,599,734.15	0.00	0.00	0.00	196,599,734.15
MATERIALES Y SUMINISTROS (APROBADO)	0.00	16,981,947.50	0.00	0.00	0.00	16,981,947.50
SERVICIOS GENERALES (APROBADO)	0.00	45,440,127.13	0.00	0.00	0.00	45,440,127.13
TRANSFERENCIAS, ASIGNACIONES, SUBSIDIOS Y OTRAS AYUDAS (APROBADO)	0.00	72,033,130.10	0.00	0.00	0.00	72,033,130.10
BIENES MUEBLES, INMUEBLES E INTANGIBLES (APROBADO)	0.00	38,259.88	0.00	0.00	0.00	38,259.88
INVERSION PUBLICA (APROBADO)	0.00	47,501,626.49	0.00	0.00	0.00	47,501,626.49
PARTICIPACIONES Y APORTACIONES (APROBADO)	0.00	268,959.60	0.00	0.00	0.00	268,959.60
DEUDA PUBLICA (APROBADO)	0.00	19,826,025.15	0.00	0.00	0.00	19,826,025.15
<i>PRESUPUESTO DE EGRESOS POR EJERCER</i>	<i>245,850,961.78</i>	<i>0.00</i>	<i>50,168,057.52</i>	<i>96,267,463.30</i>	<i>199,751,556.00</i>	<i>0.00</i>
SERVICIOS PERSONALES (POR EJERCER)	139,047,916.74	0.00	781,198.32	14,471,245.32	125,357,869.74	0.00
MATERIALES Y SUMINISTROS (POR EJERCER)	9,121,123.45	0.00	8,176,992.77	5,081,140.68	12,216,975.54	0.00
SERVICIOS GENERALES (POR EJERCER)	33,933,287.52	0.00	5,646,940.85	13,682,175.22	25,898,053.15	0.00
TRANSFERENCIAS, ASIGNACIONES, SUBSIDIOS Y OTRAS AYUDAS (POR EJERCER)	50,667,443.45	0.00	627,533.62	6,295,584.04	44,999,393.03	0.00
BIENES MUEBLES, INMUEBLES E INTANGIBLES (POR EJERCER)	83,259.88	0.00	330,827.24	7,902.88	406,184.24	0.00
INVERSION PUBLICA (POR EJERCER)	40,517,245.37	0.00	34,246,300.00	55,157,511.14	19,606,034.23	0.00
PARTICIPACIONES Y APORTACIONES (POR EJERCER)	114,959.70	0.00	0.00	10,891.80	104,067.90	0.00
DEUDA PUBLICA (POR EJERCER)	0.00	27,634,274.33	358,264.72	1,561,012.22	0.00	28,837,021.83
<i>MODIFICACIONES AL PRESUPUESTO DE EGRESOS APROBADO</i>	<i>2,297,107.65</i>	<i>0.00</i>	<i>39,595,950.76</i>	<i>48,749,974.08</i>	<i>0.00</i>	<i>6,856,915.67</i>
SERVICIOS PERSONALES (MODIFICADO)	0.00	0.00	781,198.32	781,198.32	0.00	0.00
MATERIALES Y SUMINISTROS (MODIFICADO)	0.00	9,842.23	2,718,907.33	8,157,957.33	0.00	5,448,892.23
SERVICIOS GENERALES (MODIFICADO)	789,568.76	0.00	9,419,045.33	4,247,892.85	5,960,721.24	0.00
TRANSFERENCIAS, ASIGNACIONES, SUBSIDIOS Y OTRAS AYUDAS (MODIFICADO)	0.00	0.00	519,533.62	627,533.62	0.00	108,000.00
BIENES MUEBLES, INMUEBLES E INTANGIBLES (MODIFICADO)	0.00	2,280,000.00	2,701.44	330,827.24	0.00	2,608,125.80
INVERSION PUBLICA (MODIFICADO)	3,797,381.12	0.00	26,096,300.00	34,246,300.00	0.00	4,352,618.88
DEUDA PUBLICA (MODIFICADO)	0.00	0.00	58,264.72	358,264.72	0.00	300,000.00
<i>PRESUPUESTO DE EGRESOS COMPROMETIDO</i>	<i>1,278,273.82</i>	<i>0.00</i>	<i>58,455,484.30</i>	<i>40,245,653.73</i>	<i>19,488,104.39</i>	<i>0.00</i>
SERVICIOS PERSONALES (COMPOMETIDO)	0.00	0.00	13,690,047.00	13,690,047.00	0.00	0.00



MUNICIPIO DE TECOMAN, COL.
Sistema Integral de Contabilidad Gubernamental
BALANZA DE COMPROBACION
DEL 1 DE MAYO AL 31 DE MAYO DE 2018

Descripción	Saldo Anterior		Movimientos		Saldo Actual	
	Debe	Haber	Debe	Haber	Debe	Haber
MATERIALES Y SUMINISTROS (COMPOMETIDO)	243,205.84	0.00	2,369,658.35	2,337,333.63	275,530.56	0.00
SERVICIOS GENERALES (COMPOMETIDO)	61,248.00	0.00	5,662,177.89	5,553,330.08	170,095.81	0.00
TRANSFERENCIAS, ASIGNACIONES, SUBSIDIOS Y OTRAS AYUDAS (COMPOMETIDO)	0.00	0.00	5,776,050.42	5,776,050.42	0.00	0.00
BIENES MUEBLES, INMUEBLES E INTANGIBLES (COMPOMETIDO)	0.00	0.00	5,201.44	0.00	5,201.44	0.00
INVERSION PUBLICA (COMPOMETIDO)	973,819.98	0.00	29,438,709.90	11,375,253.30	19,037,276.58	0.00
PARTICIPACIONES Y APORTACIONES (COMPOMETIDO)	0.00	0.00	10,891.80	10,891.80	0.00	0.00
DEUDA PUBLICA (COMPOMETIDO)	0.00	0.00	1,502,747.50	1,502,747.50	0.00	0.00
PRESUPUESTO DE EGRESOS DEVENGADO	916,728.64	0.00	40,327,572.06	40,394,028.17	850,272.53	0.00
SERVICIOS PERSONALES (DEVENGADO)	119,448.58	0.00	13,690,047.00	13,809,495.58	0.00	0.00
MATERIALES Y SUMINISTROS (DEVENGADO)	0.00	0.00	2,318,298.19	2,312,468.59	5,829.60	0.00
SERVICIOS GENERALES (DEVENGADO)	38,183.21	0.00	5,560,519.26	5,568,977.54	29,724.93	0.00
TRANSFERENCIAS, ASIGNACIONES, SUBSIDIOS Y OTRAS AYUDAS (DEVENGADO)	0.00	0.00	5,776,050.42	5,776,050.42	0.00	0.00
INVERSION PUBLICA (DEVENGADO)	296,100.00	0.00	11,469,017.89	11,413,396.74	351,721.15	0.00
PARTICIPACIONES Y APORTACIONES (DEVENGADO)	0.00	0.00	10,891.80	10,891.80	0.00	0.00
DEUDA PUBLICA (DEVENGADO)	462,996.85	0.00	1,502,747.50	1,502,747.50	462,996.85	0.00
PRESUPUESTO DE EGRESOS EJERCIDO	39,753,407.98	0.00	38,722,706.14	38,988,645.06	39,487,469.06	0.00
SERVICIOS PERSONALES (EJERCIDO)	160,226.22	0.00	13,809,495.58	13,695,799.60	273,922.20	0.00
MATERIALES Y SUMINISTROS (EJERCIDO)	749,905.23	0.00	2,305,043.59	1,953,494.51	1,101,454.31	0.00
SERVICIOS GENERALES (EJERCIDO)	982,418.75	0.00	4,171,379.54	4,216,262.77	937,535.52	0.00
TRANSFERENCIAS, ASIGNACIONES, SUBSIDIOS Y OTRAS AYUDAS (EJERCIDO)	171,710.70	0.00	5,786,050.42	5,794,183.92	163,577.20	0.00
INVERSION PUBLICA (EJERCIDO)	0.00	0.00	11,131,297.71	11,035,897.98	95,399.73	0.00
PARTICIPACIONES Y APORTACIONES (EJERCIDO)	0.00	0.00	10,891.80	10,891.80	0.00	0.00
DEUDA PUBLICA (EJERCIDO)	37,689,147.08	0.00	1,508,547.50	2,282,114.48	36,915,580.10	0.00
PRESUPUESTO DE EGRESOS PAGADO	108,593,330.13	0.00	37,488,643.29	112,649.73	145,969,323.69	0.00
SERVICIOS PERSONALES (PAGADO)	57,272,142.61	0.00	13,695,799.60	0.00	70,967,942.21	0.00
MATERIALES Y SUMINISTROS (PAGADO)	6,877,555.21	0.00	1,953,494.51	0.00	8,831,049.72	0.00
SERVICIOS GENERALES (PAGADO)	9,635,420.89	0.00	2,810,025.59	1,450.00	12,443,996.48	0.00
TRANSFERENCIAS, ASIGNACIONES, SUBSIDIOS Y OTRAS AYUDAS (PAGADO)	21,193,975.95	0.00	5,794,183.92	10,000.00	26,978,159.87	0.00
BIENES MUEBLES, INMUEBLES E INTANGIBLES (PAGADO)	2,235,000.00	0.00	0.00	0.00	2,235,000.00	0.00
INVERSION PUBLICA (PAGADO)	1,917,080.02	0.00	10,942,133.39	95,399.73	12,763,813.68	0.00
PARTICIPACIONES Y APORTACIONES (PAGADO)	153,999.90	0.00	10,891.80	0.00	164,891.70	0.00
DEUDA PUBLICA (PAGADO)	9,308,155.55	0.00	2,282,114.48	5,800.00	11,584,470.03	0.00



MUNICIPIO DE TECOMAN, COL.
Sistema Integral de Contabilidad Gubernamental
BALANZA DE COMPROBACION
DEL 1 DE MAYO AL 31 DE MAYO DE 2018

Descripción

Saldo Anterior
Debe

Haber

Movimientos
Debe

Haber

Saldo Actual
Debe

Haber

CUENTAS DE CIERRE PRESUPUESTARIO

TOTAL:	1,581,033,399.80	1,581,033,399.80	539,649,859.19	539,649,859.19	1,628,114,384.94	1,628,114,384.94
---------------	-------------------------	-------------------------	-----------------------	-----------------------	-------------------------	-------------------------



MUNICIPIO DE TECOMAN, COL.
Sistema Integral de Contabilidad Gubernamental
CONCILIACION ENTRE LOS EGRESOS PRESUPUESTARIOS Y LOS GASTOS CONTABLES
DEL 1 DE ENERO AL 31 DE MAYO DE 2018

Clave	Descripción	Importe	Total
1	TOTAL DE EGRESOS (PRESUPUESTARIOS)		186,307,065.28
2	MENOS EGRESOS PRESUPUESTARIOS NO CONTABLES		62,149,327.45
	<i>Mobiliario y equipo de administración</i>	0.00	
	<i>Mobiliario y equipo educacional y recreativo</i>	0.00	
	<i>Equipo e instrumental médico y de laboratorio</i>	0.00	
	<i>Vehículos y equipo de transporte</i>	2,235,000.00	
	<i>Equipo de defensa y seguridad</i>	0.00	
	<i>Maquinaria, otros equipos y herramientas</i>	0.00	
	<i>Activos biológicos</i>	0.00	
	<i>Bienes inmuebles</i>	0.00	
	<i>Activos intangibles</i>	0.00	
	<i>Obra pública en bienes propios</i>	1,649,014.29	
	<i>Acciones y participaciones de capital</i>	0.00	
	<i>Compra de títulos y valores</i>	0.00	
	<i>Inversiones en fideicomisos, mandatos y otros análogos</i>	0.00	
	<i>Provisiones para contingencias y otras erogaciones especiales</i>	0.00	
	<i>Amortización de la deuda pública</i>	4,331,276.59	
	<i>Adeudos de ejercicios fiscales anteriores (ADEFAS)</i>	42,372,116.30	
	<i>Otros Egresos Presupuestales No Contables</i>	11,561,920.27	
3	MAS GASTOS CONTABLES NO PRESUPUESTALES		175.54
	<i>Estimaciones, depreciaciones, deterioros, obsolescencia y amortizaciones</i>	0.00	
	<i>Provisiones</i>	0.00	
	<i>Disminución de inventarios</i>	0.00	
	<i>Aumento por insuficiencia de estimaciones por pérdida o deterioro u obsolescencia</i>	0.00	
	<i>Aumento por insuficiencia de provisiones</i>	0.00	
	<i>Otros Gastos</i>	175.54	
	<i>Otros Gastos Contables No Presupuestales</i>	0.00	
4	TOTAL DE GASTO CONTABLE (4 = 1 - 2 + 3)		124,157,913.37

TESORERA MUNICIPAL
 L.C.P. MARTHA ANGÉLICA VALENZUELA VERDUZCO
TESORERÍA MUNICIPAL

PRESIDENTE MUNICIPAL
 JOSE GUADALUPE GARCIA NEGRETE

PRESIDENCIA

DIRECTOR DE EGRESOS Y CONTABILIDAD
 DIRECCION DE EGRESOS
 C.P. JUAN GABRIEL MADRIGAL GOMEZ

"BAJO PRÓTESTA DE DECIR VERDAD DECLARAMOS QUE LOS ESTADOS FINANCIEROS Y SUS NOTAS, SON RAZONABLEMENTE CORRECTOS Y SON REponsabilidad DEL EMISOR"



MUNICIPIO DE TECOMAN, COL.
Sistema Integral de Contabilidad Gubernamental
CONCILIACION ENTRE LOS INGRESOS PRESUPUESTARIOS Y LOS INGRESOS CONTABLES
DEL 1 DE ENERO AL 31 DE MAYO DE 2018

Clave	Descripción	Importe	Total
1	INGRESOS PRESUPUESTARIOS		189,881,325.29
2	MAS INGRESOS CONTABLES NO PRESUPUESTARIOS		0.00
	<i>Incremento por variación de inventarios</i>	0.00	
	<i>Disminución del exceso de estimaciones por pérdida o deterioro u obsolescencia</i>	0.00	
	<i>Disminución del exceso de provisiones</i>	0.00	
	<i>Otros ingresos y beneficios varios</i>	0.00	
	<i>Otros ingresos contables no presupuestarios</i>	0.00	
3	MENOS INGRESOS PRESUPUESTARIOS NO CONTABLES		0.00
	<i>Productos de capital</i>	0.00	
	<i>Aprovechamientos capital</i>	0.00	
	<i>Ingresos derivados de financiamientos</i>	0.00	
	<i>Otros Ingresos presupuestarios no contables</i>	0.00	
4	INGRESOS CONTABLES (4 = 1 + 2 - 3)		189,881,325.29

PRESIDENTE MUNICIPAL

Jose Guadalupe Garcia Negrete

JOSE GUADALUPE GARCIA NEGRETE

TESORERA MUNICIPAL

L.C.P. MARTHA ANGELICA VALENZUELA VERDUZCO



PRESIDENCIA

DIRECTOR DE EGRESOS Y CONTABILIDAD

C.P. JUAN GABRIEL MADRIGAL GOMEZ

